

令和7年

火災・救急・救助統計



嶺北消防組合消防本部

《 も く じ 》

◎火災統計の部

令和7年の火災概要について	・ ・ ・	1P
火災概要(市別・前年との比較)	・ ・ ・	2P
原因別火災発生状況	・ ・ ・	3P
用途別火災発生状況及び損害額	・ ・ ・	3P
月別火災発生状況	・ ・ ・	4P
覚知別・火災種別出場件数	・ ・ ・	4P
火災以外の出場状況	・ ・ ・	4P
過去5ヶ年の推移(発生件数及び損害額)	・ ・ ・	5P

◎救急統計の部

令和7年の救急概要について	・ ・ ・	6P
管轄別・事故種別出場件数・搬送人員数	・ ・ ・	7P
管轄別・月別出場件数・搬送人員数	・ ・ ・	8P
事故種別・傷病程度別搬送人員数	・ ・ ・	9P
事故種別・覚知別出場件数	・ ・ ・	9P
ドクターヘリ要請状況	・ ・ ・	10P
ドクターヘリ 市別・事故種別要請件数	・ ・ ・	10P
ドクターヘリ 市別・事故種別搬送件数	・ ・ ・	10P
過去5ヶ年の推移 (出場件数・搬送人員数・市別出場件数・年齢区分別割合)	・ ・ ・	11P

◎救助統計の部

令和7年の救助概要について	・ ・ ・	12P
各区分別・事故種別出場件数	・ ・ ・	12P
管轄別・月別出場件数・救助人員数	・ ・ ・	13P
事故種別・覚知別出場件数	・ ・ ・	14P
過去5ヶ年の推移(出場件数及び救助人員数)	・ ・ ・	14P

令和7年の火災概要について

1 火災発生件数と火災種別

火災発生件数は、31件（あわら市5件、坂井市26件）で、前年と比較すると9件増加している。

火災種別では、建物火災が19件、車両火災が3件、その他火災が9件である。

2 損害額

損害額は、374,669千円である。なお、建物火災1件は調査中である。

3 死傷者

死傷者の発生状況は、死者はなし、負傷者は5人で、前年と比較すると負傷者は3人増加している。

4 出火原因

出火原因は、たき火5件、火入れ3件、ストーブ1件、たばこ1件、電気機器1件、電気装置1件、配線器具1件、排気管1件、取灰1件、灯火1件、その他10件、不明4件、調査中1件である。

火災概要(市別・前年との比較)

年・市別 種別区分	令和7年			令和6年			前年との比較 (△は減少)
	あわら市	坂井市	合計	あわら市	坂井市	合計	
火災件数	5	26	31	8	14	22	9
建物	3	16	19	5	9	14	5
林野			0			0	0
車両		3	3	2	1	3	0
船舶			0			0	0
航空機			0			0	0
その他	2	7	9	1	4	5	4
損害額(千円)	49,808	324,861	374,669	2,678	2,757	5,435	369,234
建物	49,805	324,600	374,405	2,273	1,665	3,938	370,467
林野			0			0	0
車両		261	261	405	1,044	1,449	△ 1,188
船舶			0			0	0
航空機			0			0	0
その他	3		3		48	48	△ 45
焼損棟数	8	19	27	6	12	18	9
全焼	2	2	4			0	4
半焼		1	1	1	2	3	△ 2
部分焼	3	5	8	1	3	4	4
ぼや	3	11	14	4	7	11	3
り災世帯数	3	9	12	2	6	8	4
全損	1	2	3			0	3
半損		1	1	1		1	0
小損	2	6	8	1	6	7	1
り災人員	8	28	36	6	19	25	11
建物焼損 床面積(m²)	498	2,056	2,554	78	18	96	2,458
建物焼損 表面積(m²)	18	276	294	2	25	27	267
林野等焼損 面積(a)			0			0	0
死者			0			0	0
負傷者		5	5	1	1	2	3

※令和7年の建物火災1件に係る内容については、一部調査中を含む。

原因別火災発生状況

原因別	種別	建物	林野	車両	船舶	航空機	その他	合計
配線器具		1						1
ストーブ		1						1
たばこ		1						1
火入れ							3	3
排気管				1				1
電気機器		1						1
電気装置		1						1
たき火							5	5
取灰							1	1
灯火		1						1
その他		8		2				10
不明		4						4
調査中		1						1
合計		19	0	3	0	0	9	31

用途別火災発生状況及び損害額

火元用途別	区分	発生件数	焼損棟数	損害額(千円)				損害額合計(千円)
				建物	収容物	その他	爆発	
建物用途	住宅	8	16	109,827	8,418	4,374		122,619
	共同住宅	1						0
	工場	5	5		3,911			3,911
	寺院	1	2	227,621	17,340	1,384		246,345
	上記以外	4	4		430	1,100		1,530
建物火災合計(爆発含む)		19	27	337,448	30,099	6,858	0	374,405
林野(a)				/				0
車両(台)		3	3					261
船舶(隻)								0
航空機(機)								0
その他(m ²)		9	11,772					3
合計		31						374,669

※令和7年の建物火災1件に係る内容については、一部調査中を含む。

月別火災発生状況

市別	月別												合計
	1月	2月	3月	4月	5月	6月	7月	8月	9月	10月	11月	12月	
あわら市	1		1				2					1	5
坂井市		2	3	2	5	5	2	2	1	1	1	2	26
合計	1	2	4	2	5	5	4	2	1	1	1	3	31

覚知別・火災種別出場件数

種別		建物	林野	車両	船舶	航空機	その他	合計
119 (固定)	NTT以外	2					2	4
	N T T							0
119 (携帯)		11		3			7	21
加入 電話	固定	1						1
	携帯	1						1
警察電話								0
駆け付け								0
事後聞知		4						4
自己覚知								0
その他	石油備蓄							0
	高速専用							0
	メール119							0
	Net119							0
	その他							0
合計		19	0	3	0	0	9	31

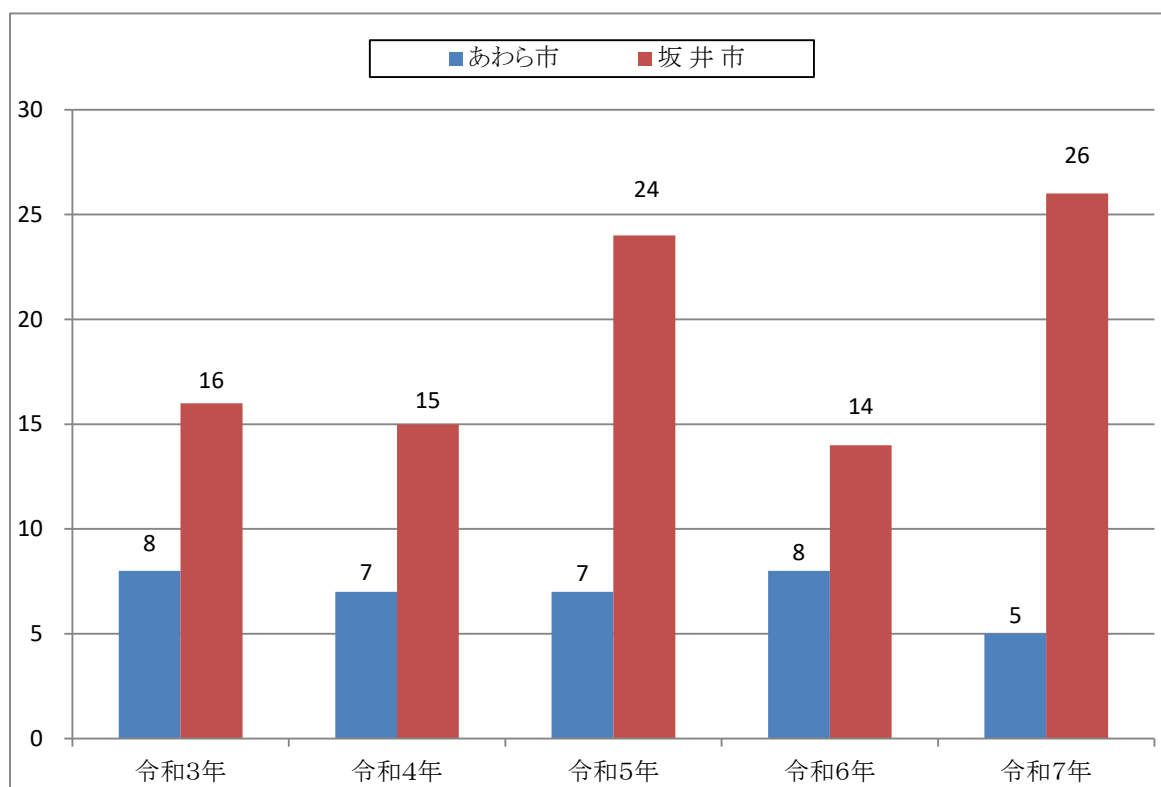
火災以外の出場状況

種別	月別												合計
	1月	2月	3月	4月	5月	6月	7月	8月	9月	10月	11月	12月	
ガス漏れ													0
油漏れ	2	1	1	5	1		4	1	1	1	5	1	23
怪炎			1			1	2	3	3		1	2	13
怪煙	2		2	2	2	3	2	7	7	5	6	3	41
自火報発報	7	1	3	5			3	5	3	3	2	2	34
異臭													0
水防													0
焚き火						3	1	2		1	1	1	9
調査		3	3		1	1	4	3	1	2		1	19
救急支援	6	4	13	6	4	3	6	4	3	10	7	7	73
ドクターヘリ支援	4		2	9	4	2	3		4	9	2	3	42
その他	1			1		1			1		2		6
合計	22	9	25	28	12	14	25	25	23	31	26	20	260

過去5ヶ年の推移(発生件数及び損害額)

【発生件数】

(件)



【損害額】

(千円)

市別 \ 年別	令和3年	令和4年	令和5年	令和6年	令和7年
あわら市	28,930	6,616	25,846	2,678	49,808
坂井市	25,792	16,274	520,569	2,757	324,861
合計	54,722	22,890	546,415	5,435	374,669

※令和7年の建物火災1件の損害額については調査中。

令和7年の救急概要について

1 救急出場件数と搬送人員

救急出場件数は5,021件、搬送人員は4,668人で、前年と比較すると救急出場件数は14件、搬送人員は25人それぞれ減少している。また、1日の平均救急出場件数は13.8件である。

2 事故種別出場件数

事故種別ごとの救急出場件数は、急病3,304件、一般負傷833件、交通事故286件、労働災害64件、運動競技35件、自損行為25件、水難事故12件、加害4件、火災3件、その他445件（転院搬送416件、その他39件）である。

3 傷病程度別搬送人員

傷病程度別の搬送人員は、死亡61人、重症301人、中等症2,402人、軽症1,904人、合計4,668人である。

4 北陸自動車道における救急出場

北陸自動車道への救急出場件数は10件、搬送人員は9人で、前年と比較すると出場件数は7件、搬送人員は8人それぞれ減少している。

5 ドクターヘリの要請状況

ドクターヘリの出場要請件数は58件（あわら市16件、坂井市42件）である。その内搬送人員は51人（あわら市12人、坂井市39人）で、前年と比較すると出場要請件数は3件減少し、搬送人員は2人増加している。

管轄別・事故種別出場件数・搬送人員数

種別		管轄別		丸岡署 (丸岡町)	三国署 (三国町)	高 速	そ の 他	合 計	
		嶺北署 (春江町・坂井町)	あわら署 (あわら市)						
火 災	出場件数	2		1				3	
	搬送人員	2		1				3	
自然災害	出場件数							0	
	搬送人員							0	
水難事故	出場件数	1			11			12	
	搬送人員	0			4			4	
交通事故	出場件数	90	58	91	46	1		286	
	搬送人員	88	57	93	48	1		287	
労働災害	出場件数	13	26	11	14			64	
	搬送人員	12	25	11	14			62	
運動競技	出場件数	6	6	14	9			35	
	搬送人員	6	6	14	9			35	
一般負傷	出場件数	225	245	157	206			833	
	搬送人員	213	230	148	197			788	
加 害	出場件数	3			1			4	
	搬送人員	4			1			5	
自損行為	出場件数	12		4	9			25	
	搬送人員	11		4	8			23	
急 病	出場件数	998	947	683	667	9		3,304	
	搬送人員	933	864	621	612	8		3,038	
その他	転院搬送	出場件数	95	146	41	134			416
		搬送人員	95	146	41	134			416
	医師搬送	出場件数							0
		搬送人員							0
	資器材 輸 送	出場件数							0
		搬送人員							0
	その他	出場件数	4	6	13	15		1	39
		搬送人員	3	1	2	1			7
出場件数 合計		1,449	1,434	1,015	1,112	10	1	5,021	
搬送人員 合計		1,367	1,329	935	1,028	9	0	4,668	

管轄別・月別出場件数・搬送人員数

管轄別 月別		嶺北署 (春江町・坂井町)	あわら署 (あわら市)	丸岡署 (丸岡町)	三国署 (三国町)	高 速	そ の 他	合 計
1月	出場件数	137	146	84	106			473
	搬送人員	127	138	79	101			445
2月	出場件数	118	120	73	85			396
	搬送人員	111	118	66	77			372
3月	出場件数	135	117	71	98			421
	搬送人員	131	106	61	90			388
4月	出場件数	119	99	80	83	2		383
	搬送人員	113	92	71	74	1		351
5月	出場件数	116	116	93	79	1		405
	搬送人員	112	105	86	76	1		380
6月	出場件数	105	109	77	82	1		374
	搬送人員	100	100	66	72	1		339
7月	出場件数	127	124	88	106		1	446
	搬送人員	122	114	82	98			416
8月	出場件数	105	137	123	110	1		476
	搬送人員	99	122	114	100	1		436
9月	出場件数	120	115	85	96	1		417
	搬送人員	110	110	84	91	1		396
10月	出場件数	103	120	71	88			382
	搬送人員	98	115	69	81			363
11月	出場件数	123	128	70	91	2		414
	搬送人員	116	118	66	81	2		383
12月	出場件数	141	103	100	88	2		434
	搬送人員	128	91	91	87	2		399
出場件数 合計		1,449	1,434	1,015	1,112	10	1	5,021
搬送人員 合計		1,367	1,329	935	1,028	9	0	4,668

事故種別・傷病程度別搬送人員数

種別 程度別	火 災	自然 災害	水難 事故	交通 事故	労働 災害	運動 競技	一般 負傷	加 害	自損 行為	急 病	そ の 他				合 計
											転院 搬送	医師 搬送	資輸 器 材送	そ の 他	
死 亡			2				7		2	50					61
重 症				11	5	1	22	1	3	198	58			2	301
中 等 症	2		1	93	34	15	385	1	7	1542	319			3	2,402
軽 症	1		1	183	23	19	374	3	11	1248	39			2	1,904
そ の 他															0
合 計	3	0	4	287	62	35	788	5	23	3,038	416	0	0	7	4,668

事故種別・覚知別出場件数

種別 覚知別	火 災	自然 災害	水難 事故	交通 事故	労働 災害	運動 競技	一般 負傷	加 害	自損 行為	急 病	そ の 他				合 計
											転院 搬送	医師 搬送	資輸 器 材送	そ の 他	
119 (固定)	NTT以外			16	16	3	221		2	1021	350			7	1,636
	N T T			1	2	2	65	3	2	272	39			1	387
119(携帯)		1		8	199	45	515	1	16	1870	2			20	2,705
加入 電話	固 定			2	17		10		3	45	25			8	111
	携 帯				7	1	17		1	51				1	79
警 察 電 話															0
駆 け 付 け					1	1	3			40					45
自 己 覚 知		2		1	27		2		1	4					38
その他	石油備蓄														0
	高速専用									1					1
	メール119														0
	Net119														0
	自動車事故 自動通報				17										17
	そ の 他														2
合 計		3	0	12	286	64	833	4	25	3,304	416	0	0	39	5,021

ドクターヘリ要請状況

種別 区分	火災	自然災害	水難事故	交通事故	労働災害	運動競技	一般負傷	加害	自損行為	急病	その他		合計
											転院搬送	その他	
要請件数				2	3		9		1	41	1	1	58
出動件数				2	3		8		1	39	1	1	55
未出動件数							1			2			3
天候不良													0
重複要請							1			2			3
その他													0

ドクターヘリ 市別・事故種別要請件数

種別 市別	火災	自然災害	水難事故	交通事故	労働災害	運動競技	一般負傷	加害	自損行為	急病	その他		合計
											転院搬送	その他	
あわら市				1	1		3			11			16
坂井市				1	2		6		1	30	1	1	42
高速													0
その他													0
合計	0	0	0	2	3	0	9	0	1	41	1	1	58

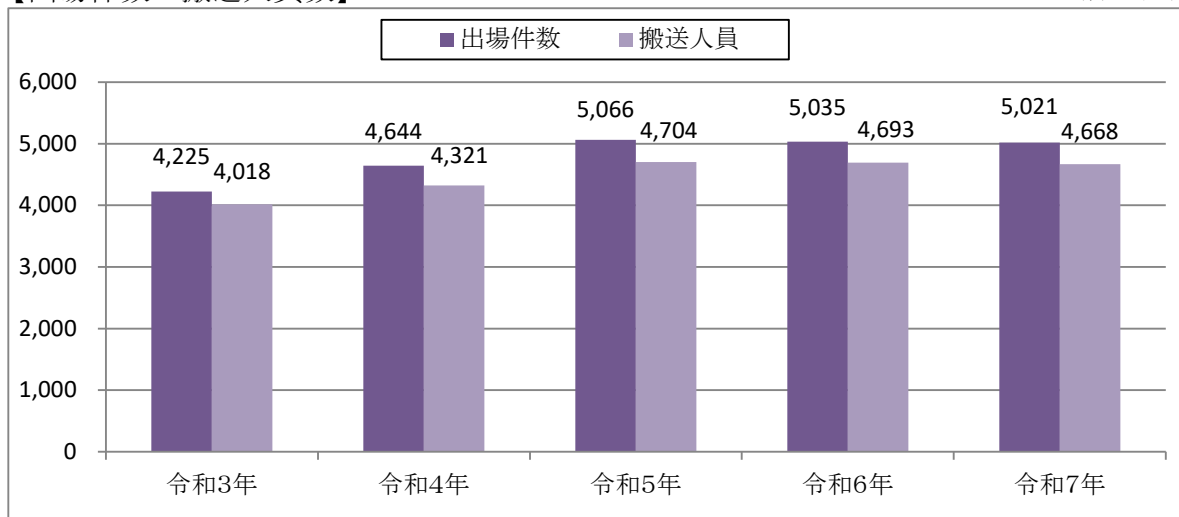
ドクターヘリ 市別・事故種別搬送件数

種別 市別	火災	自然災害	水難事故	交通事故	労働災害	運動競技	一般負傷	加害	自損行為	急病	その他		合計
											転院搬送	その他	
あわら市				1	1		1			9			12
坂井市				1	2		6		1	27	1	1	39
高速													0
その他													0
合計	0	0	0	2	3	0	7	0	1	36	1	1	51

過去5ヶ年の推移(出場件数・搬送人員数・市別出場件数・年齢区分別割合)

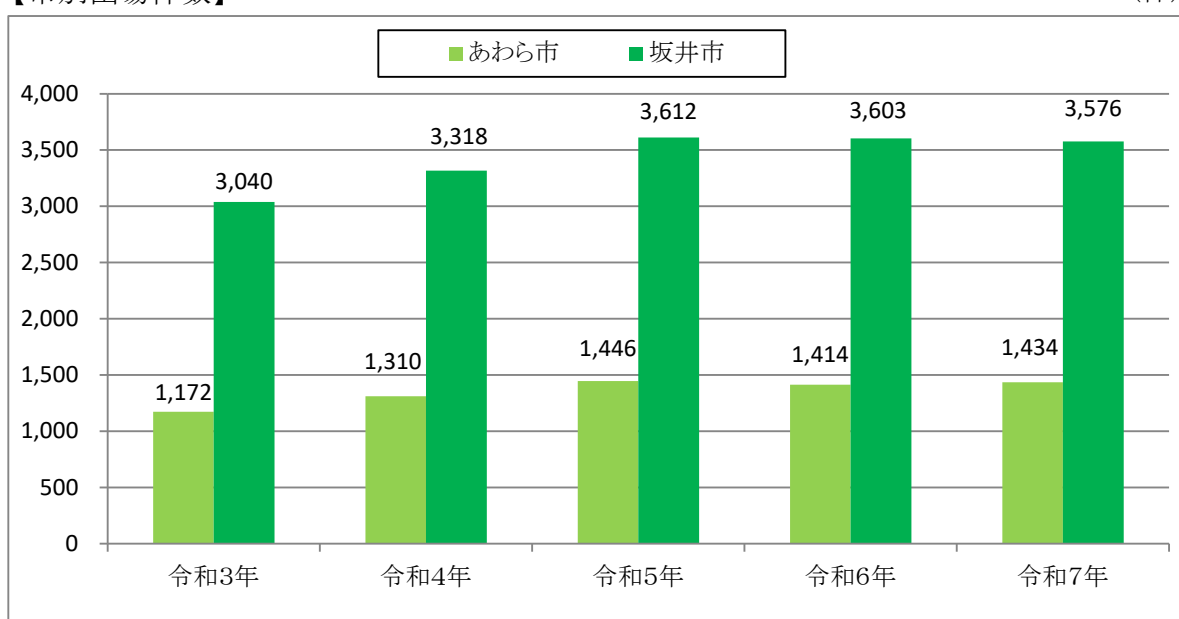
【出場件数・搬送人員数】

(件・人)

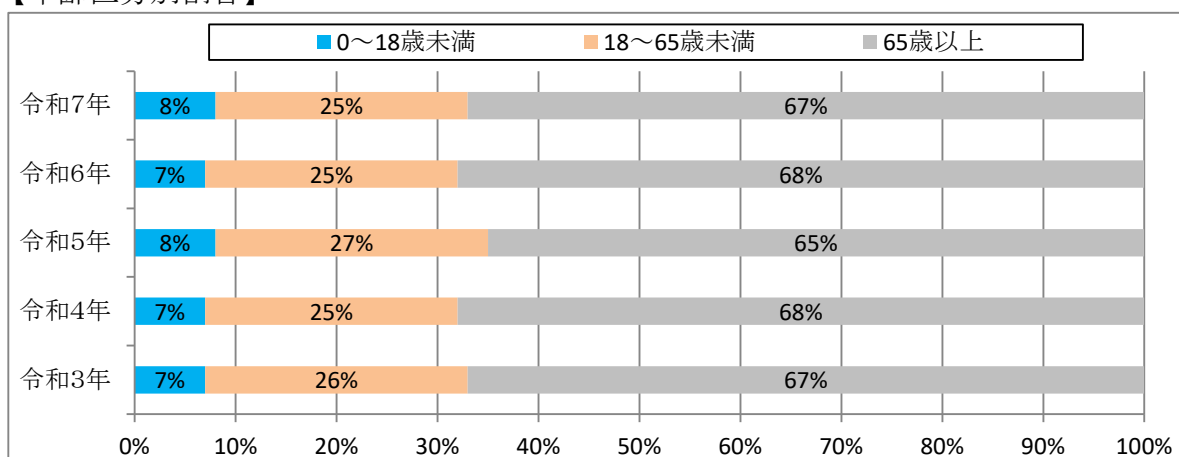


【市別出場件数】

(件)



【年齢区分別割合】



令和7年の救助概要について

1 救助出場件数と救助人員

救助出場件数は89件で、このうち救助活動件数は49件、救助人員は53人である。

前年と比較すると、救助出場件数は3件増加し、救助人員は3人減少している。

2 事故種別出場件数

事故種別ごとの救助出場件数は、交通事故49件、水難事故12件、機械による事故1件、建物等による事故9件、その他の事故18件である。

各区分別・事故種別出場件数

区分(管轄別他)		種別									
		火災	自然災害	水難事故	交通事故	機械による事故	建物等による事故	ガスおよび酸欠事故	爆発事故	その他の事故	合計
出場件数	嶺北署			1	15		2			2	20
	あわら署				11		2			1	14
	丸岡署				20		1			5	26
	三国署			11	3	1	4			10	29
	高速										0
	その他										0
小計		0	0	12	49	1	9	0	0	18	89
活動件数				9	27		6			7	49
救助人員				10	30		6			7	53
出場隊員数	救助隊員			48	201	4	36			100	389
	消防隊員			37	24		3			32	96
	救急隊員			39	192	3	18			51	303
	小計	0	0	124	417	7	57	0	0	183	788
出場車両数	救助工作車			12	49	1	9			18	89
	ポンプ車			12	6		1			7	26
	救急車			13	65	1	6			17	102
	その他				3					9	12
	小計	0	0	37	123	2	16	0	0	51	229

管轄別・月別出場件数・救助人員数

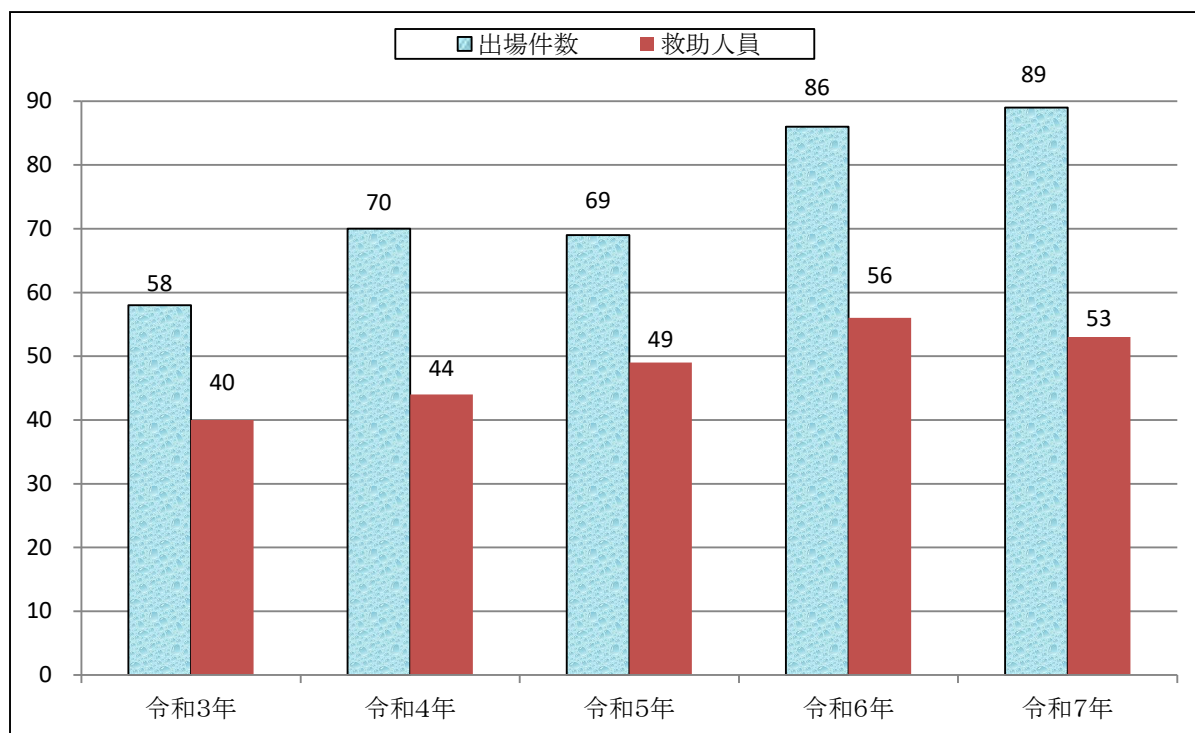
管 轄 別 月 別		嶺北署 (春江町・坂井町)	あわら署 (あわら市)	丸岡署 (丸岡町)	三国署 (三国町)	高速	その他 (統計外)	合 計
1月	出場件数		1	4				5
	救助人員		1	3				4
2月	出場件数	1	2	1	1			5
	救助人員	1	1		1			3
3月	出場件数	5	2		1			8
	救助人員	5	2		1			8
4月	出場件数	1	1	4	4			10
	救助人員	1	1	2	3			7
5月	出場件数	2	1	3	2			8
	救助人員	1		2	1			4
6月	出場件数	1			7			8
	救助人員				5			5
7月	出場件数	1	1	4	2			8
	救助人員	1		3	1			5
8月	出場件数			3	4			7
	救助人員			1	3			4
9月	出場件数	3	1	4	1			9
	救助人員	2	1	1				4
10月	出場件数	1	2		2			5
	救助人員	1	1					2
11月	出場件数	1	3	1	4			9
	救助人員	1	1					2
12月	出場件数	4		2	1			7
	救助人員	2		2	1			5
出場件数 合計		20	14	26	29	0	0	89
救助人員 合計		15	8	14	16	0	0	53

事故種別・覚知別出場件数

覚知別		種別									
		火災	自然災害	水難事故	交通事故	機械による事故	建物等による事故	ガスおよび酸欠事故	爆発事故	その他の事故	合計
119 (固定)	NTT以外						4			2	6
	NTT			2							2
119(携帯)				6	29	1	5			10	51
加入 電話	固定			4	7					3	14
	携帯				1					2	3
警察電話											0
駆け付け											0
自己覚知											0
その他	石油備蓄										0
	高速専用										0
	メール119										0
	Net119										0
	その他				12					1	13
合計		0	0	12	49	1	9	0	0	18	89

過去5ヶ年の推移(出場件数及び救助人員数)

(件・人)



令和7年度 全国統一防火標語

**急ぐ日も
足止め火を止め
準備よし**



〒919-0413

福井県坂井市春江町随応寺第17号10番地

嶺北消防組合消防本部

TEL 0776-51-0119 (代表)

FAX 0776-51-5209

災害情報テレホンサービス

TEL 0776-51-2000

嶺北消防組合ホームページ

URL <https://www.reihoku-fd.jp>

嶺北消防署

TEL 0776-51-0911

嶺北あわら消防署

TEL 0776-73-0119

嶺北丸岡消防署

TEL 0776-66-0119

嶺北三国消防署

TEL 0776-82-6119