

令和7年上半期

(1月～6月)

火災・救急・救助統計



嶺北消防組合消防本部

《 も く じ 》

◎火災統計の部

令和7年上半期の火災概要について	・ ・ ・	1P
火災概要(市別・前年との比較)	・ ・ ・	2P
原因別火災発生状況	・ ・ ・	3P
用途別火災発生状況及び損害額	・ ・ ・	3P
月別火災発生状況	・ ・ ・	4P
覚知別・火災種別出場件数	・ ・ ・	4P
火災以外の出場状況	・ ・ ・	4P
過去5ヶ年の推移(発生件数及び損害額)	・ ・ ・	5P

◎救急統計の部

令和7年上半期の救急概要について	・ ・ ・	6P
管轄別・事故種別出場件数・搬送人員数	・ ・ ・	7P
管轄別・月別出場件数・搬送人員数	・ ・ ・	8P
事故種別・傷病程度別搬送人員数	・ ・ ・	9P
事故種別・覚知別出場件数	・ ・ ・	9P
ドクターヘリ要請状況	・ ・ ・	10P
ドクターヘリ 市別・事故種別要請件数	・ ・ ・	10P
ドクターヘリ 市別・事故種別搬送件数	・ ・ ・	10P
過去5ヶ年の推移 (出場件数・搬送人員数・市別出場件数・年齢区分別割合)	・ ・ ・	11P

◎救助統計の部

令和7年上半期の救助概要について	・ ・ ・	12P
各区分別・事故種別出場件数	・ ・ ・	12P
管轄別・月別出場件数・救助人員数	・ ・ ・	13P
事故種別・覚知別出場件数	・ ・ ・	14P
過去5ヶ年の推移(出場件数及び救助人員数)	・ ・ ・	14P

令和7年上半期の火災概要について

1 火災発生件数と火災種別

火災発生件数は、19件（あわら市2件、坂井市17件）で、前年と比較すると4件増加している。

火災種別では、建物火災が12件、車両火災が1件、その他火災が6件である。

2 損害額

損害額は、359,958千円である。

3 死傷者

死傷者の発生状況は、死者なし、負傷者4人で、前年と比較すると負傷者は3人増加している。

4 出火原因

出火原因は、たき火3件、火入れ2件、ストーブ1件、たばこ1件、取灰1件、配線器具1件、灯火1件、電気機器1件、その他5件、不明3件である。

火災概要(市別・前年との比較)

年・市別 種別区分	令和7年上半期			令和6年上半期			前年との比較 (△は減少)
	あわら市	坂井市	合計	あわら市	坂井市	合計	
出場件数	2	17	19	5	10	15	4
建物	2	10	12	3	7	10	2
林野			0			0	0
車両		1	1	1	1	2	△1
船舶			0			0	0
航空機			0			0	0
その他		6	6	1	2	3	3
損害額(千円)	46,737	313,221	359,958	2,252	2,396	4,648	355,310
建物	46,737	313,188	359,925	2,152	1,304	3,456	356,469
林野			0			0	0
車両		33	33	100	1,044	1,144	△1,111
船舶			0			0	0
航空機			0			0	0
その他			0		48	48	△48
焼損棟数	7	12	19	4	10	14	5
全焼	2	1	3			0	3
半焼		1	1	1	2	3	△2
部分焼	3	3	6	1	2	3	3
ぼや	2	7	9	2	6	8	1
り災世帯数	3	5	8	2	5	7	1
全損	1	1	2			0	2
半損		1	1	1		1	0
小損	2	3	5	1	5	6	△1
り災人員	8	21	29	6	14	20	9
建物焼損 床面積(m²)	498	1,827	2,325	78	13	91	2,234
建物焼損 表面積(m²)	18	9	27	2	25	27	0
林野等焼損 面積(a)			0			0	0
死者			0			0	0
負傷者		4	4	1		1	3

原因別火災発生状況

原因別 \ 種別	建物	林野	車両	船舶	航空機	その他	合計
たき火						3	3
火入れ						2	2
ストーブ	1						1
たばこ	1						1
取灰						1	1
配線器具	1						1
灯火	1						1
電気機器	1						1
その他	4		1				5
不明	3						3
合計	12	0	1	0	0	6	19

用途別火災発生状況及び損害額

火元用途別 \ 区分		発生 件数	焼損 棟数	損害額(千円)				損害額 合計(千円)
				建物	収容物	その他	爆発	
建物用途	住宅	7	13	100,142	6,899	4,380		111,421
	工場	2	2		834			834
	寺院	1	2	227,621	17,340	1,384		246,345
	駅	1	1					0
	倉庫	1	1	225		1,100		1,325
建物火災合計 (爆発含む)		12	19	327,988	25,073	6,864	0	359,925
林野(a)		0		\				
車両(台)		1	1					
船舶(隻)		0						
航空機(機)		0						
その他(m ²)		6	5,916					
合計		19						359,958

月別火災発生状況

市別	月別	1月	2月	3月	4月	5月	6月	合計
あわら市		1		1				2
坂井市			2	3	2	5	5	17
合計		1	2	4	2	5	5	19

覚知別・火災種別出場件数

覚知別	種別	建物	林野	車両	船舶	航空機	その他	合計
119 (固定)	NTT以外	2					2	4
	N T T							0
119(携帯)		6		1			4	11
加入 電話	固定	1						1
	携帯	1						1
警察電話								0
駆け付け								0
事後聞知		2						2
自己覚知								0
その他	ホットライン							0
	高速専用							0
	メール119							0
	Net119							0
	自動車事故 自動通報							0
その他								0
合計		12	0	1	0	0	6	19

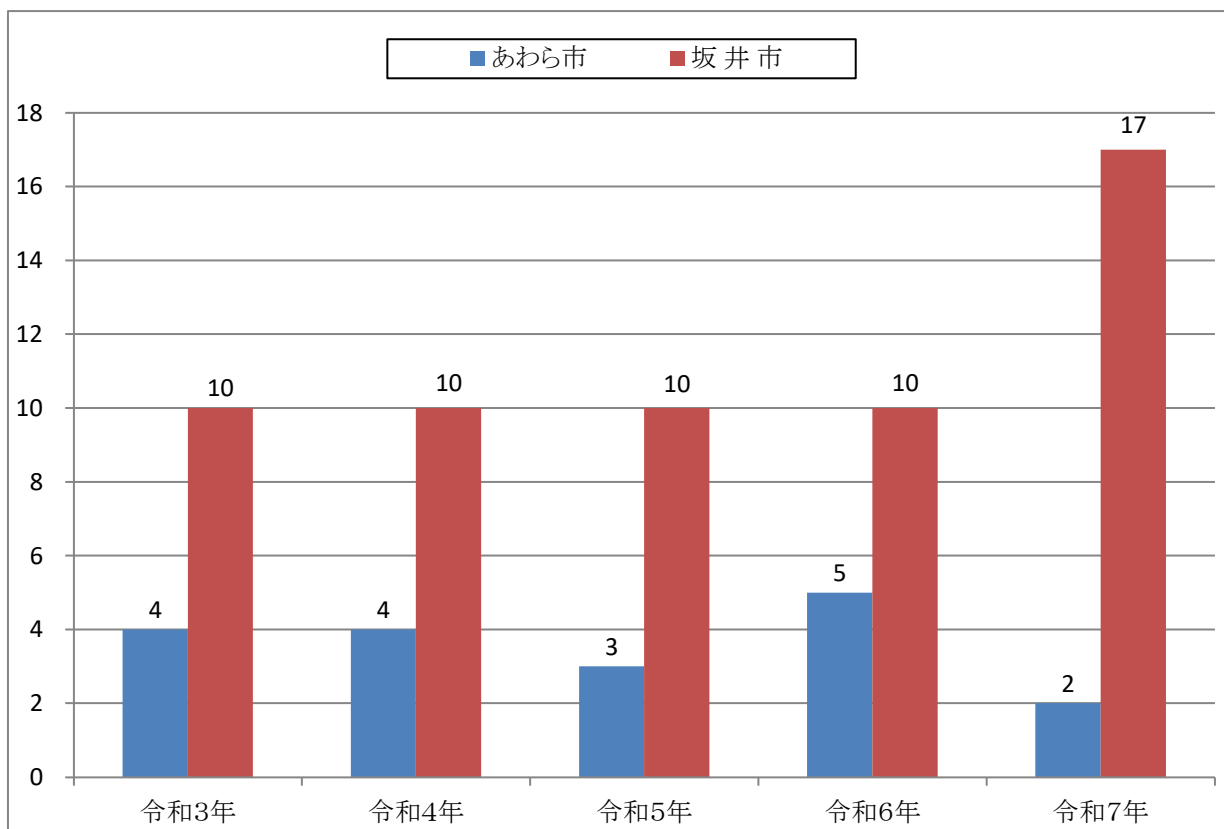
火災以外の出場状況

種別	月別	1月	2月	3月	4月	5月	6月	合計
ガス漏れ								0
油漏れ		2	1	1	5	1		10
怪炎				1			1	2
怪煙		2		2	2	2	3	11
自火報発報		7	1	3	5			16
異臭								0
水防								0
焚き火							3	3
調査			3	3		1	1	8
救急支援		6	4	13	6	4	3	36
ドクターヘリ支援		4		2	9	4	2	21
その他		1			1		1	3
合計		22	9	25	28	12	14	110

過去5ヶ年の推移(発生件数及び損害額)

【発生件数】

(件)



【損害額】

(千円)

市別 \ 年別	令和3年	令和4年	令和5年	令和6年	令和7年
あわら市	17,269	6,614	24,932	2,252	46,737
坂井市	23,626	347	211,388	2,396	313,221
合計	40,895	6,961	236,320	4,648	359,958

令和7年上半期の救急概要について

1 救急出場件数と搬送人員

救急出場件数は2,452件、搬送人員は2,275人で、前年と比較すると救急出場件数は27件、搬送人員は36人それぞれ増加している。
また、1日の平均出場件数は13.5件である。

2 事故種別出場件数

事故種別ごとの救急出場件数は、急病1,615件、一般負傷432件、交通事故117件、労働災害21件、運動競技16件、自損行為9件、水難事故6件、火災2件、加害2件、その他231件（転院搬送209件、その他23件）である。

3 傷病程度別搬送人員

傷病程度別の搬送人員は、死亡29人、重症165人、中等症1,192人、軽症889人、合計2,275人である。

4 北陸自動車道における救急出場

北陸自動車道への救急出場件数は4件、搬送人員は3人で、前年と比較すると救急出場件数は2件、搬送人員は2人それぞれ減少している。

5 ドクターヘリ要請状況

福井県ドクターヘリの出動要請件数は、30件（あわら市7件、坂井市23件）である。その内、26件（あわら市5件、坂井市21件）がドクターヘリ搬送されている。

管轄別・事故種別出場件数・搬送人員数

種別		管轄別		丸岡署 (丸岡町)	三国署 (三国町)	高 速	そ の 他	合 計	
		嶺北署 (春江町・坂井町)	あわら署 (あわら市)						
火災	出場件数	1		1				2	
	搬送人員	1		1				2	
自然災害	出場件数							0	
	搬送人員							0	
水難事故	出場件数				6			6	
	搬送人員				1			1	
交通事故	出場件数	44	23	32	17	1		117	
	搬送人員	45	23	28	17	1		114	
労働災害	出場件数	4	8	5	4			21	
	搬送人員	3	8	5	4			20	
運動競技	出場件数	5	5	4	2			16	
	搬送人員	5	5	4	2			16	
一般負傷	出場件数	125	125	83	99			432	
	搬送人員	119	118	77	97			411	
加 害	出場件数	2						2	
	搬送人員	2						2	
自損行為	出場件数	7			2			9	
	搬送人員	7			2			9	
急 病	出場件数	493	468	325	326	3		1,615	
	搬送人員	464	431	291	299	2		1,487	
その他	転院搬送	出場件数	47	73	22	67			209
		搬送人員	47	73	22	67			209
	医師搬送	7							0
		2							0
	資器材輸送	1							0
		搬送人員							0
	その他	出場件数	2	5	6	10			23
		搬送人員	1	1	1	1			4
出場件数 合計		730	707	478	533	4	0	2,452	
搬送人員 合計		694	659	429	490	3	0	2,275	

管轄別・月別出場件数・搬送人員数

管轄別 月別		嶺北署 (春江町・坂井町)	あわら署 (あわら市)	丸岡署 (丸岡町)	三国署 (三国町)	高 速	その他	合 計
1 月	出場件数	137	146	84	106			473
	搬送人員	127	138	79	101			445
2 月	出場件数	118	120	73	85			396
	搬送人員	111	118	66	77			372
3 月	出場件数	135	117	71	98			421
	搬送人員	131	106	61	90			388
4 月	出場件数	119	99	80	83	2		383
	搬送人員	113	92	71	74	1		351
5 月	出場件数	116	116	93	79	1		405
	搬送人員	112	105	86	76	1		380
6 月	出場件数	105	109	77	82	1		374
	搬送人員	100	100	66	72	1		339
出場件数 合計		730	707	478	533	4	0	2,452
搬送人員 合計		694	659	429	490	3	0	2,275

事故種別・傷病程度別搬送人員数

種別 程度別	火災	自然災害	水難事故	交通事故	労働災害	運動競技	一般負傷	加害	自損行為	急病	その他				合計
											転院搬送	医師搬送	資器 材送	その他	
死亡							3		1	25					29
重症				8	2		14	1		108	30			2	165
中等症	1		1	38	10	6	209		2	761	162			2	1,192
軽症	1			68	8	10	185	1	6	593	17				889
その他															0
合計	2	0	1	114	20	16	411	2	9	1,487	209	0	0	4	2,275

事故種別・覚知別出場件数

種別 覚知別	火災	自然災害	水難事故	交通事故	労働災害	運動競技	一般負傷	加害	自損行為	急病	その他				合計	
											転院搬送	医師搬送	資器 材送	その他		
119 (固定)	N T T 以外			7	5	2	115		1	512	174			6	822	
	N T T			1			33	2	1	144	21			1	203	
119(携帯)		1		3	79	16	13	269		6	890			11	1,288	
加入 電話	固 定			2	9		4			25	14			3	58	
	携 帯				1		8			20					29	
警 察 電 話															0	
駆 け 付 け					1		2			22					25	
自 己 覚 知		1			11		1		1	2					16	
その他	石油備蓄														0	
	高速専用														0	
	メール119														0	
	N e t 119														0	
	自動車事故 自動通報				9										9	
	その他														2	
合 計		2	0	6	117	21	16	432	2	9	1,615	209	0	0	23	2,452

ドクターヘリ要請状況

種別 区分	火災	自然災害	水難事故	交通事故	労働災害	運動競技	一般負傷	加害	自損行為	急病	その他		合計
											転院搬送	その他	
要請件数				1			5			22	1	1	30
出動件数				1			4			22	1	1	29
未出動件数													0
天候不良													0
重複要請							1						1
その他													0

ドクターヘリ 市別・事故種別要請件数

種別 市別	火災	自然災害	水難事故	交通事故	労働災害	運動競技	一般負傷	加害	自損行為	急病	その他		合計
											転院搬送	その他	
あわら市							3			4			7
坂井市				1			2			18	1	1	23
高 速													0
そ の 他													0
合 計	0	0	0	1	0	0	5	0	0	22	1	1	30

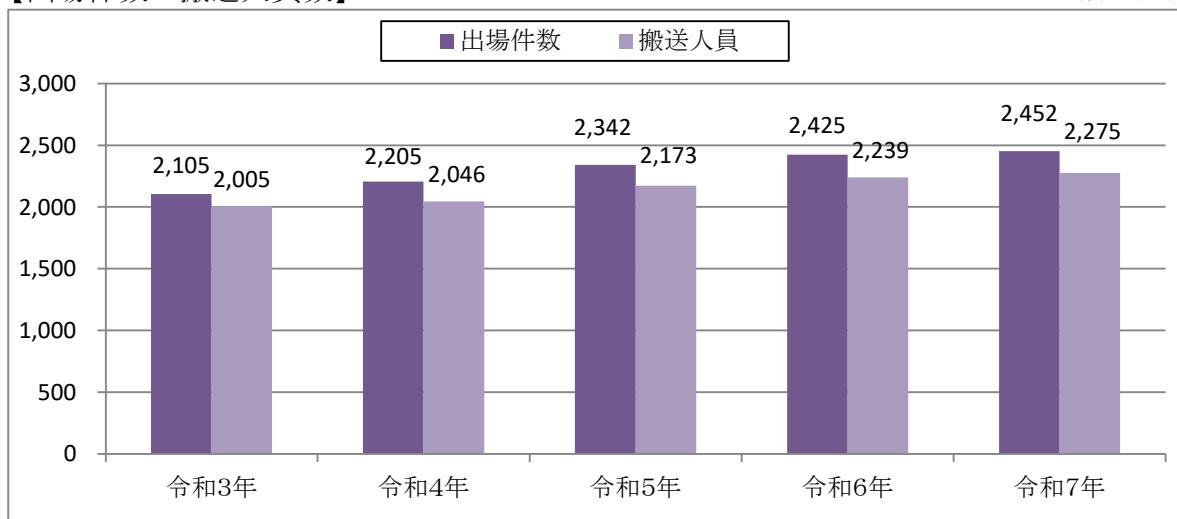
ドクターヘリ 市別・事故種別搬送件数

種別 市別	火災	自然災害	水難事故	交通事故	労働災害	運動競技	一般負傷	加害	自損行為	急病	その他		合計
											転院搬送	その他	
あわら市							1			4			5
坂井市				1			2			16	1	1	21
高 速													0
そ の 他													0
合 計	0	0	0	1	0	0	3	0	0	20	1	1	26

過去5ヶ年の推移(出場件数・搬送人員数・市別出場件数・年齢区分別割合)

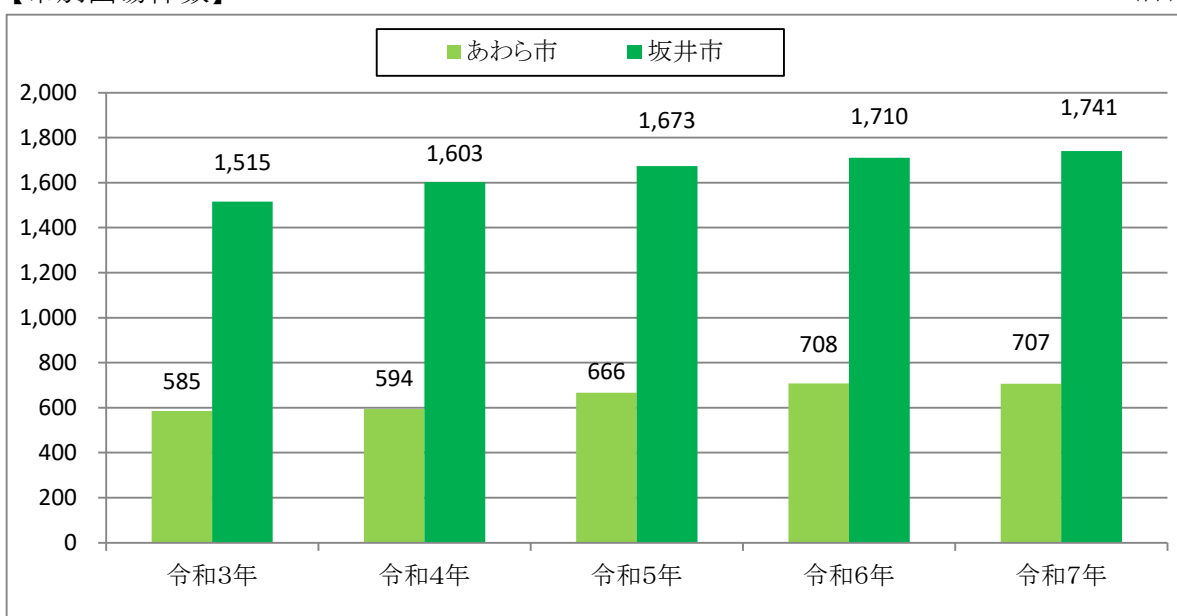
【出場件数・搬送人員数】

(件・人)

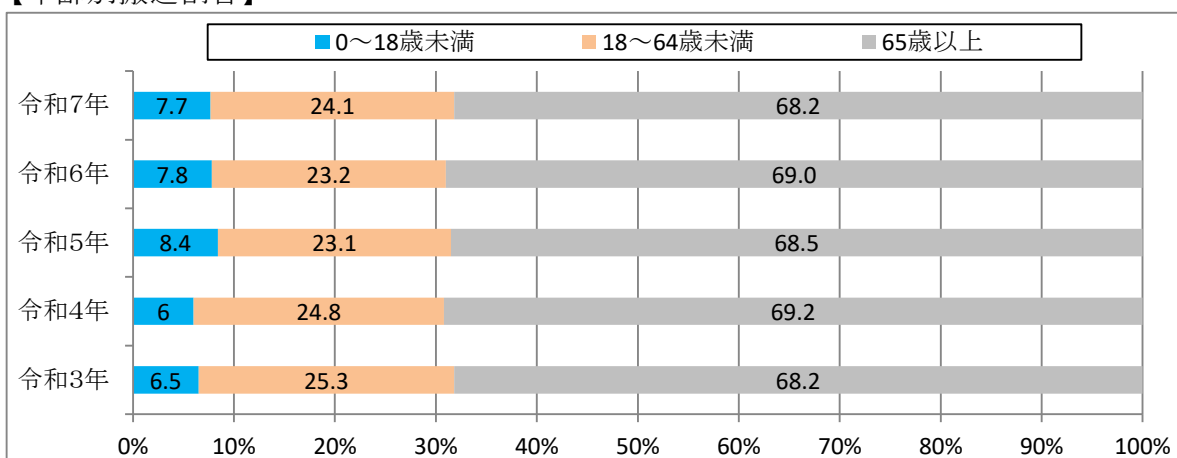


【市別出場件数】

(件)



【年齢別搬送割合】



令和7年上半期の救助概要について

1 救助出場件数と救助人員

救助出場件数は44件で、このうち救助活動件数は29件、救助人員は31人である。

前年と比較すると、救助出場件数は2件、救助人員は3人それぞれ増加している。

2 事故種別出場件数

事故種別ごとの救助出場件数は、交通事故26件、水難事故5件、建物等による事故5件、その他の事故8件である。

各区分別・事故種別出場件数

区分(管轄別他)		種別										合計
		火災	自然災害	水難事故	交通事故	機械による事故	建物等による事故	ガス・酸欠・および	爆発事故	その他の事故		
出場件数	嶺北署				9		1					10
	あわら署				6		1					7
	丸岡署				9					3		12
	三国署			5	2		3			5		15
	高速											0
	その他											0
小計		0	0	5	26	0	5	0	0	8	44	
活動件数				5	17		4			3	29	
救助人員				5	19		4			3	31	
出場隊員数	救助隊員			20	107		20			34	181	
	消防隊員			16	9					16	41	
	救急隊員			15	102		12			24	153	
	小計	0	0	51	218	0	32	0	0	74	375	
出場車両数	救助工作車			5	26		5			8	44	
	ポンプ車			5	4					5	14	
	救急車			5	33		4			8	50	
	その他									1	1	
	小計	0	0	15	63	0	9	0	0	22	109	

管轄別・月別出場件数・救助人員数

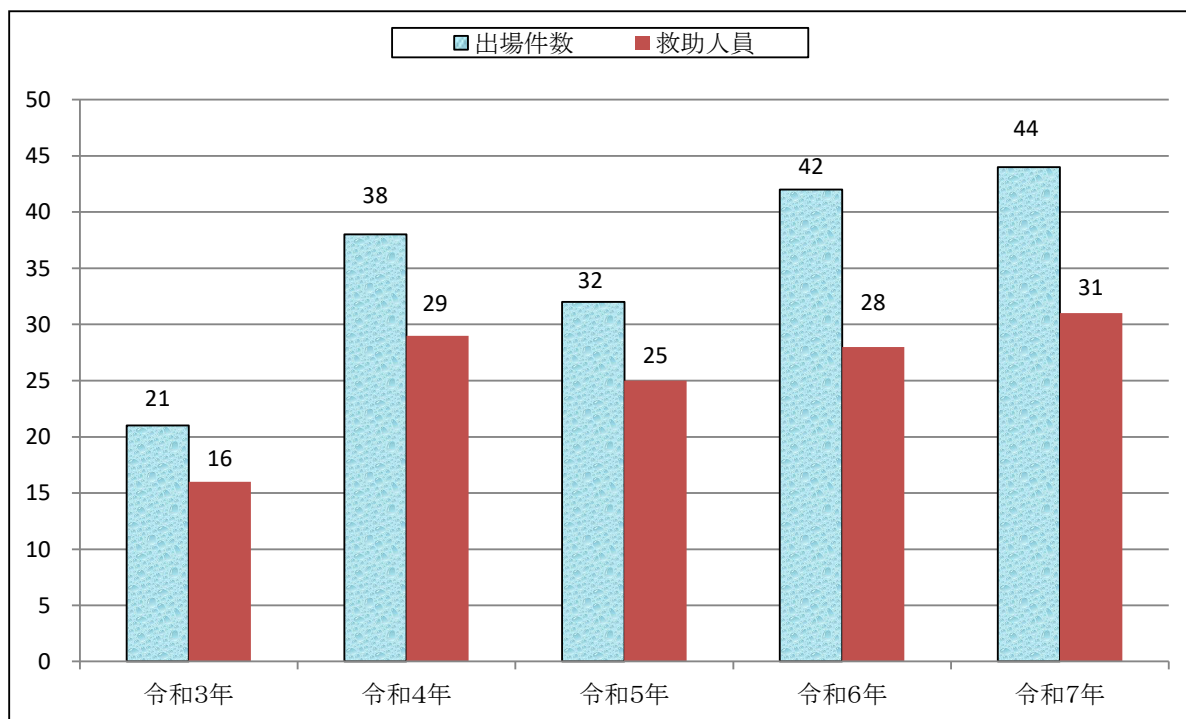
管轄別 月別		嶺北署 (春江町・坂井町)	あわら署 (あわら市)	丸岡署 (丸岡町)	三国署 (三国町)	高速	その他 (統計外)	合 計
1 月	出場件数		1	4				5
	救助人員		1	3				4
2 月	出場件数	1	2	1	1			5
	救助人員	1	1		1			3
3 月	出場件数	5	2		1			8
	救助人員	5	2		1			8
4 月	出場件数	1	1	4	4			10
	救助人員	1	1	2	3			7
5 月	出場件数	2	1	3	2			8
	救助人員	1		2	1			4
6 月	出場件数	1			7			8
	救助人員				5			5
出場件数 合計		10	7	12	15	0	0	44
救助人員 合計		8	5	7	11	0	0	31

事故種別・覚知別出場件数

覚知別		種別		火災	自然災害	水難事故	交通事故	機械による事故	建物等による事故	ガスおよび酸欠事故	爆発事故	その他の事故	合計
		NTT以外	NTT										
119(固定)	NTT以外								2			1	3
	NTT				1								1
119(携帯)					2	13			3			5	23
加入電話	固定				2	4						1	7
	携帯												0
警察電話													0
駆け付け													0
自己覚知							2						2
その他	ホットライン												0
	高速専用												0
	メール119												0
	Net119												0
	自動車事故 自動通報						7						7
	その他											1	1
合計				0	0	5	26	0	5	0	0	8	44

過去5ヶ年の推移(出場件数及び救助人員数)

(件・人)



令和7年度 全国統一防火標語

急ぐ日も

足止め火を止め

準備よし



〒919-0413

福井県坂井市春江町随応寺第17号10番地

嶺北消防組合消防本部

TEL 0776-51-0119 (代表)

FAX 0776-51-5209

災害情報テレホンサービス

TEL 0776-51-2000

嶺北消防組合ホームページ

URL <http://www.reihoku-fd.jp/>

嶺北消防署

TEL 0776-51-0911

嶺北あわら消防署

TEL 0776-73-0119

嶺北丸岡消防署

TEL 0776-66-0119

嶺北三国消防署

TEL 0776-82-6119