

令和3年

火災・救急・救助統計



嶺北消防組合消防本部

《 も く じ 》

◎火災統計の部

令和3年の火災概要について	・ ・ ・	1P
火災概要(市別・前年との比較)	・ ・ ・	2P
原因別火災発生状況	・ ・ ・	3P
用途別火災発生状況及び損害額	・ ・ ・	3P
月別火災発生状況	・ ・ ・	4P
覚知別・火災種別出場件数	・ ・ ・	4P
火災以外の出場状況	・ ・ ・	4P
過去5ヶ年の推移(発生件数及び損害額)	・ ・ ・	5P

◎救急統計の部

令和3年の救急概要について	・ ・ ・	6P
管轄別・事故種別出場件数・搬送人員数	・ ・ ・	7P
傷病程度別・事故種別搬送人員数	・ ・ ・	8P
覚知別・事故種別出場件数	・ ・ ・	8P
過去5ヶ年の推移 (出場件数・搬送人員数・市別出場件数・年齢区分別割合)	・ ・ ・	9P

◎救助統計の部

令和3年の救助概要について	・ ・ ・	10P
各区分別・事故種別出場件数	・ ・ ・	10P
覚知別・事故種別出場件数	・ ・ ・	11P
過去5ヶ年の推移(出場件数及び救助人員)	・ ・ ・	11P

令和3年の火災概要について

1 出火件数と種別

出火件数は、24件（あわら市8件、坂井市16件）で、前年と比較すると総件数および両市の件数とも同数である。

火災種別では、建物火災が14件、車両火災が5件、林野火災が3件、その他火災が2件である。

2 損害額

損害額は、54,722千円である。

3 死傷者

死傷者については、死者は1人、負傷者は2人で、前年と比較すると死者は1人増加、負傷者は2人減少している。

4 出火原因

出火原因は、こんろ2件、たき火2件、マッチ・ライター1件、煙突・煙道1件、電気機器1件、放火1件、配線器具1件、不明4件、その他11件である。

火災概要(市別・前年との比較)

年・市別 種別区分	令和3年			令和2年			前年との比較 (△は減少)
	あわら市	坂井市	合計	あわら市	坂井市	合計	
出火件数	8	16	24	8	16	24	0
建 物	5	9 (うち爆発1)	14 (うち爆発1)	3	5	8	6
林 野	2	1	3			0	3
車 両	1	4	5	2	5	7	△2
船 舶			0			0	0
航空機			0			0	0
その他		2	2	3	6	9	△7
損害額(千円)	28,930	25,792	54,722	6,304	15,212	21,516	33,206
建 物	28,650	25,119 (うち爆発39)	53,769 (うち爆発39)	6,004	599	6,603	47,166
林 野		7	7			0	7
車 両	280	666	946	172	14,188	14,360	△ 13,414
船 舶			0			0	0
航空機			0			0	0
その他			0	128	425	553	△553
焼損棟数	6	13	19	7	5	12	7
全 焼	2	3	5	2		2	3
半 焼			0			0	0
部分焼	1	6	7	4	2	6	1
ぼ や	3	4	7	1	3	4	3
り災世帯数	2	6	8	6	2	8	0
全 損		1	1	2		2	△1
半 損	1		1			0	1
小 損	1	5	6	4	2	6	0
り災人員	2	17	19	10	4	14	5
建物焼損 床面積(m²)	320	210	530	222		222	308
建物焼損 表面積(m²)	17	149	166	9	23	32	134
林野等焼損 面積(a)	29		29			0	29
死 者		1	1			0	1
負傷者	1	1	2		4	4	△2

原因別火災発生状況

原因別	種別	建物	林野	車両	船舶	航空機	その他	合計
こ	ん	2						2
た	き		1	1				2
マ	ッ	1						1
煙	突	1						1
電	機			1				1
放	火			1				1
配	線	1						1
不	明	4						4
そ	の	5	2	2			2	11
合	計	14	3	5	0	0	2	24

用途別火災発生状況及び損害額

用途別	区分	発生 件数	焼損 棟数	損害額(千円)				損害額 合計(千円)
				建物	収容物	その他	爆発	
建 物	住宅	5	10	28,067	3,664	1,976		33,707
	工場 作業場	3	2	246	5	90	39	380
	ホテル 合宿所	2	2	541	75			616
	飲食店 美術館	2	2	71	17,133			17,204
	倉庫 その他	2	3	1,829	33			1,862
建物火災合計 (爆発含む)		14	19	30,754	20,910	2,066	39	53,769
用途別	区分	発生 件数	焼損面積 又は焼損数	損害額(千円)			損害額 合計(千円)	
林野	(a)	3	29			7	7	
車両	(台)	5	5			946	946	
船舶	(隻)						0	
航空機	(機)						0	
その他	(m ²)	2	465.3				0	
建物火災以外 合計		10				953	953	
合計		24					54,722	

月別火災発生状況

市別	月別												合計
	1月	2月	3月	4月	5月	6月	7月	8月	9月	10月	11月	12月	
あわら市		1	1		1	1	1			1	1	1	8
坂井市	1	3	2		3	1	1		1	1	2	1	16
合計	1	4	3	0	4	2	2	0	1	2	3	2	24

覚知別・火災種別出場件数

覚知別		種別						合計
		建物	林野	車両	船舶	航空機	その他	
119 (固定)	NTT以外	2						2
	NTT	3	1					4
	公衆電話							0
119 (携帯)		7	2	5			2	16
加入 電話	固定	1						1
	携帯							0
警察電話								0
駆け付け								0
事後聞知		1						1
自己覚知								0
その他	ホットライン							0
	高速専用							0
	メール119							0
	Net119							0
	その他							0
合計		14	3	5	0	0	2	24

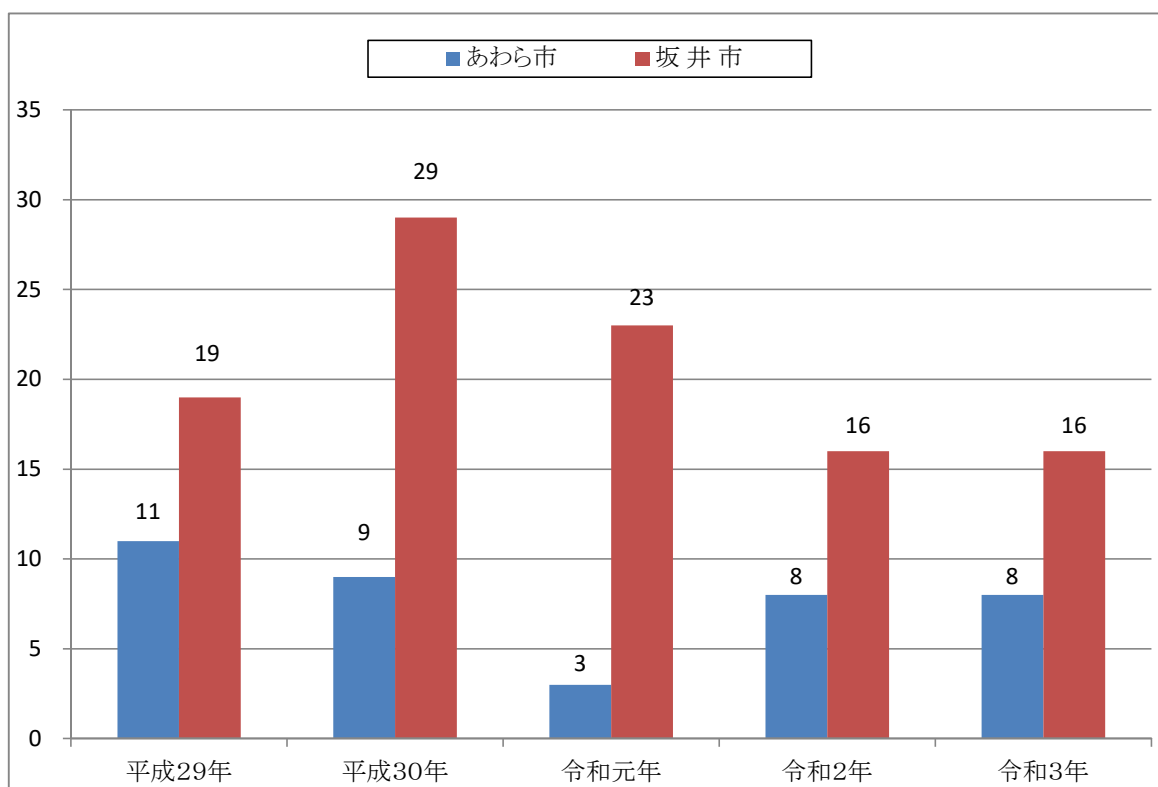
火災以外の出場状況

種別	月別												合計
	1月	2月	3月	4月	5月	6月	7月	8月	9月	10月	11月	12月	
ガス漏れ													0
油漏れ	2	1		1	2	1	2	4	2	2	1	2	20
怪炎		1	1			1			3	1	1	1	9
怪煙		2	3	2	5	3	1	3	14	12	2	2	49
自火報発報	6	2	1	2	2	1	2	4	3	1	1	1	26
異臭	1		1	1							1		4
水防													0
焚き火			1	4	1				2		1		9
調査	2		1	2	3		1	5		4		2	20
救急支援	68	8	4	3	5	4	5	4	3	6	6	5	121
その他	3	2	1		2	5	3	6	2	3	2	3	32
合計	82	16	13	15	20	15	14	26	29	29	15	16	290

過去5ヶ年の推移(発生件数及び損害額)

【発生件数】

(件)



【損害額】

(千円)

市別 \ 年別	平成29年	平成30年	令和元年	令和2年	令和3年
あわら市	121,970	394,651	94,031	6,304	28,930
坂井市	117,543	185,993	66,325	15,212	25,792
合計	239,513	580,644	160,356	21,516	54,722

令和3年の救急概要について

1 出場件数と搬送人員

出場件数は4,225件、搬送人員は4,018人で、前年と比較すると出場件数は337件、搬送人員は341人それぞれ増加している。また、1日の平均出場件数は11.6件である。

2 事故種別出場件数

事故種別ごとの出場件数は、急病2,641件、一般負傷693件、交通事故332件、労働災害50件、運動競技42件、自損行為26件、水難事故5件、加害4件、火災2件、自然災害1件、その他429件（転院搬送405件、その他24件）である。

3 傷病程度別搬送人員

傷病程度別の搬送人員は、死亡68人、重症368人、中等症2,113人、軽症1,469人、合計4,018人である。

4 北陸自動車道における救急出場

北陸自動車道への出場件数は13件、搬送人員は11人で、前年と比較すると出場件数は5件、搬送人員は1人それぞれ増加している。

管轄別・事故種別出場件数・搬送人員数

種 別		管 轄 別		丸岡署 (丸岡町)	三国署 (三国町)	高 速	そ の 他	合 計	
		嶺北署 (春江町・坂井町)	あわら署 (あわら市)						
火 災	出場件数	1	1					2	
	搬送人員	1	1					2	
自然災害	出場件数	1						1	
	搬送人員							0	
水難事故	出場件数				5			5	
	搬送人員				2			2	
交通事故	出場件数	129	64	94	37	8		332	
	搬送人員	144	62	107	36	6		355	
労働災害	出場件数	18	17	11	4			50	
	搬送人員	18	15	11	4			48	
運動競技	出場件数	6	6	19	11			42	
	搬送人員	7	6	18	11			42	
一般負傷	出場件数	225	183	148	137			693	
	搬送人員	210	179	145	128			662	
加 害	出場件数		3		1			4	
	搬送人員		2		1			3	
自損行為	出場件数	11	3	7	5			26	
	搬送人員	6	2	4	2			14	
急 病	出場件数	791	754	608	483	5		2,641	
	搬送人員	758	705	568	443	5		2,479	
そ の 他	転院搬送	出場件数	90	135	32	148			405
		搬送人員	90	135	32	148			405
	医師搬送	出場件数							0
		搬送人員							0
	資器材 輸 送	出場件数							0
		搬送人員							0
	その他	出場件数	5	6	4	9			24
		搬送人員	1	4		1			6
出場件数 合計		1,277	1,172	923	840	13	0	4,225	
搬送人員 合計		1,235	1,111	885	776	11	0	4,018	

傷病程度別・事故種別搬送人員数

種別 程度別	火災	自然災害	水難事故	交通事故	労働災害	運動競技	一般負傷	加害	自損行為	急病	その他				合計
											転院搬送	医師搬送	資器 材送	その他	
死亡					1		7		1	56				3	68
重症				13	6	1	30		3	233	82				368
中等症	2		2	111	26	21	327	2	6	1,323	290			3	2,113
軽症				231	15	20	298	1	4	867	33				1,469
その他															0
合計	2	0	2	355	48	42	662	3	14	2,479	405	0	0	6	4,018

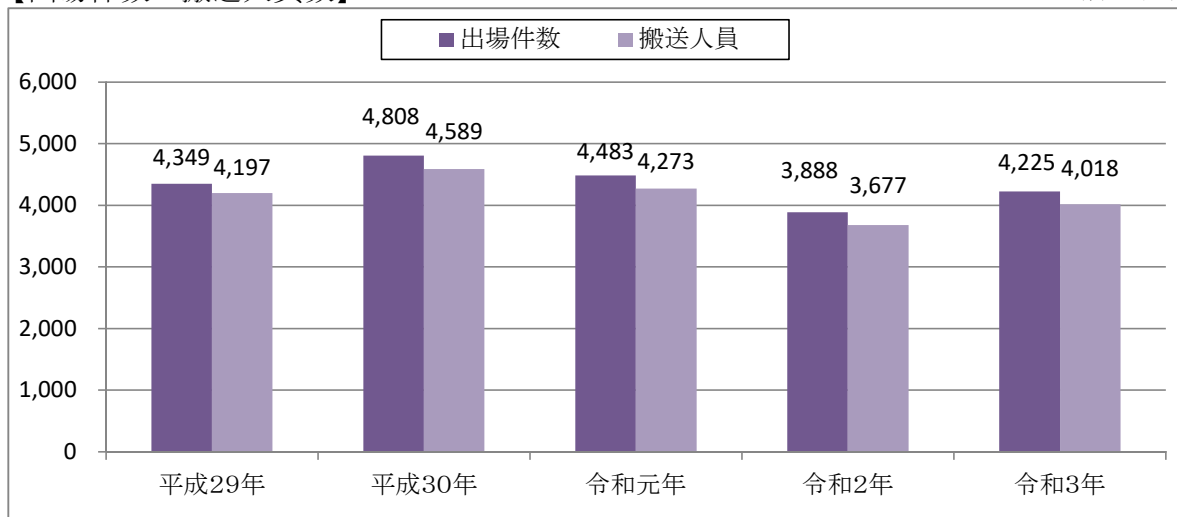
覚知別・事故種別出場件数

種別 覚知	火災	自然災害	水難事故	交通事故	労働災害	運動競技	一般負傷	加害	自損行為	急病	その他				合計
											転院搬送	医師搬送	資器 材送	その他	
119 (固定)	NTT以外			19	14	4	255		6	986	346				1,630
	N T T	1		16	3	3	92	1	3	332	35			2	488
	公衆電話														0
119(携帯)		1	1	4	215	29	301	2	11	1,164				14	1,772
加入 電話	固 定			1	37	1	18		6	62	22			6	154
	携 帯				10		14			44	2			1	75
警 察 電 話															0
駆 け 付 け					1	3	11	1		49					65
自 己 覚 知					30		2			3					35
その他	ホットライン														0
	高速専用				1					1					2
	メー ル 119														0
	Ne t 119														0
	そ の 他				3									1	4
合 計		2	1	5	332	50	693	4	26	2,641	405	0	0	24	4,225

過去5ヶ年の推移(出場件数、搬送人員数・市別出場件数・年齢区分別割合)

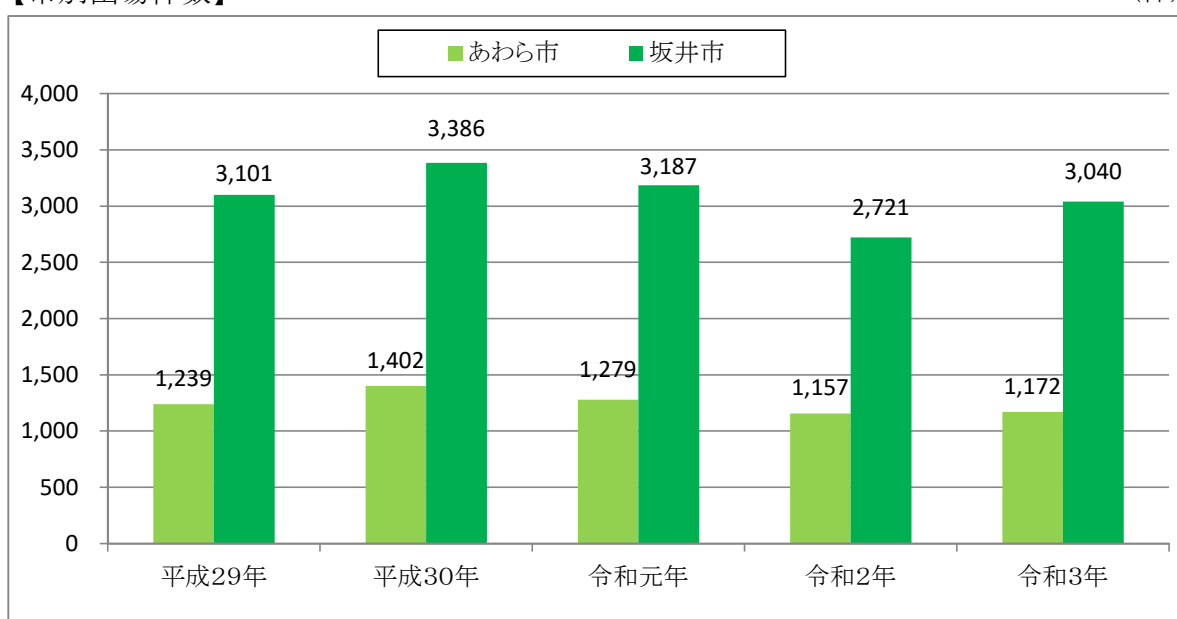
【出場件数・搬送人員数】

(件・人)

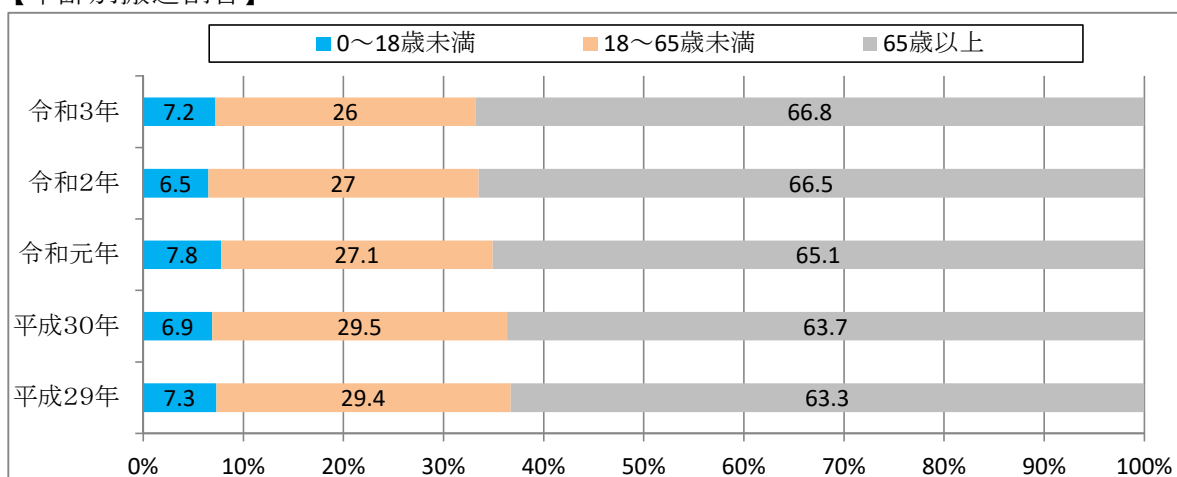


【市別出場件数】

(件)



【年齢別搬送割合】



令和3年の救助概要について

1 出場件数と救助人員

出場件数は58件で、このうち救助活動件数は37件、救助人員は40人である。

前年と比較すると出場件数は6件、救助人員は9人それぞれ減少している。

2 事故種別出場件数

事故種別ごとの出場件数は、交通事故38件、水難事故8件、建物等による事故4件、機械による事故1件、その他の事故7件である。

各区分別・事故種別出場件数

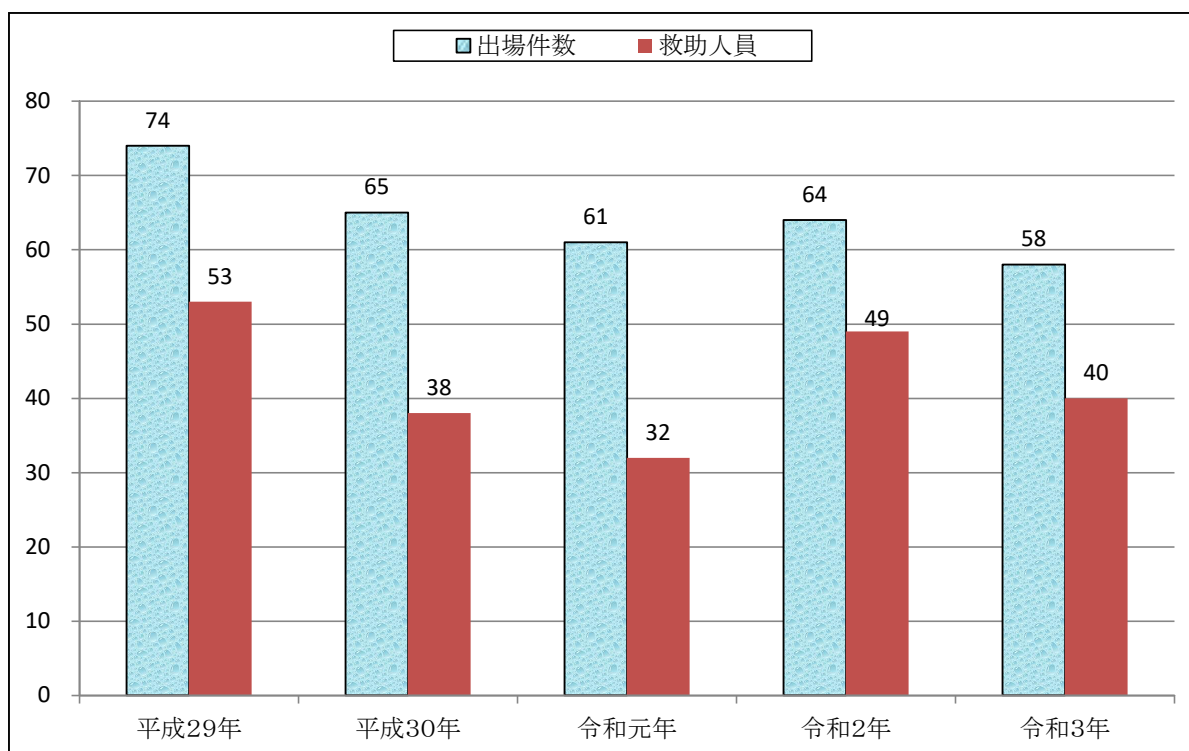
区分(管轄別)		種別									
		火災	自然災害	水難事故	交通事故	機械による事故	建物等による事故	ガスおよび酸欠事故	爆発事故	その他の事故	合計
出場件数	嶺北署			1	12		3			2	18
	あわら署				8		1				9
	丸岡署				11	1					12
	三国署			7	6					5	18
	高速				1						1
	その他										0
	小計	0	0	8	38	1	4	0	0	7	58
活動件数				6	23		3			5	37
救助人員				6	28		2			4	40
出場隊員数	救助隊員			36	162	4	18			32	252
	消防隊員			28	13		8			20	69
	救急隊員			24	168	3	12			21	228
	小計	0	0	88	343	7	38	0	0	73	549
出場車両数	救助工作車			9	38	1	4			8	60
	ポンプ車			7	3					3	13
	救急車			8	56	1	4			7	76
	その他			3	2		3			4	12
	小計	0	0	27	99	2	11	0	0	22	161

覚知別・事故種別出場件数

覚知別		種別		火災	自然災害	水難事故	交通事故	機械による事故	建物等による事故	ガスおよび酸欠事故	爆発事故	その他の事故	合計
		NTT以外	NTT										
119 (固定)	NTT以外						3	1	1				5
	NTT												0
	公衆電話												0
119(携帯)						5	20		3			3	31
加入電話	固定					2	13					4	19
	携帯					1							1
警察電話													0
駆け付け													0
自己覚知							1						1
その他	ホットライン												0
	高速専用												0
	メール119												0
	Net119												0
	その他						1						1
合計				0	0	8	38	1	4	0	0	7	58

過去5ヶ年の推移(出場件数及び救助人員)

(件・人)



令和3年度 全国統一防火標語

おうち時間

家族で点検

火の始末



〒919-0413

福井県坂井市春江町随応寺第17号10番地

嶺北消防組合消防本部

TEL 0776-51-0119 (代表)

FAX 0776-51-5209

災害情報テレホンサービス

TEL 0776-51-2000

嶺北消防組合ホームページ

URL <http://www.reihoku-fd.jp/>

嶺北消防署

TEL 0776-51-0911

嶺北あわら消防署

TEL 0776-73-0119

嶺北丸岡消防署

TEL 0776-66-0119

嶺北三国消防署

TEL 0776-82-6119