

令和元年

火災・救急・救助統計



嶺北消防組合消防本部

《 も く じ 》

◎火災統計の部

令和元年の火災概要について	・ ・ ・	1P
火災概要(市別・前年との比較)	・ ・ ・	2P
過去5ヶ年の推移(発生件数及び損害額)	・ ・ ・	3P
月別火災発生状況	・ ・ ・	3P
原因別火災発生状況	・ ・ ・	4P
用途別火災発生状況及び損害額	・ ・ ・	4P
覚知別・火災種別出場件数	・ ・ ・	5P
火災以外の出場状況	・ ・ ・	5P

◎救急統計の部

令和元年の救急概要について	・ ・ ・	6P
管轄別・事故種別出場件数・搬送人員数	・ ・ ・	7P
事故種別・傷病程度別搬送人員数	・ ・ ・	8P
覚知別・事故種別出場件数	・ ・ ・	8P
過去5ヶ年の推移 (出場件数、搬送人員・市別出場件数・年齢区分別割合)	・ ・ ・	9P

◎救助統計の部

令和元年の救助概要について	・ ・ ・	10P
各区分別・事故種別出場件数	・ ・ ・	10P
覚知別・事故種別出場件数	・ ・ ・	11P
過去5ヶ年の推移(出場件数及び救助人員)	・ ・ ・	11P

令和元年の火災概要について

1 火災概要

令和元年の出火件数は、26件（あわら市3件、坂井市23件）で、前年と比較すると12件減少している。

火災種別では、建物火災が18件、車両火災が4件、その他火災が4件である。

2 損害額

損害額は、160,356千円で、前年と比較すると420,288千円減少している。減少の要因は建物火災の損害額が前年を下まわったことによるものである。

3 死傷者

死傷者について、死者なし、負傷者は4人で、前年と比較すると死者は4人、負傷者は3人それぞれ減少している。

4 出火原因

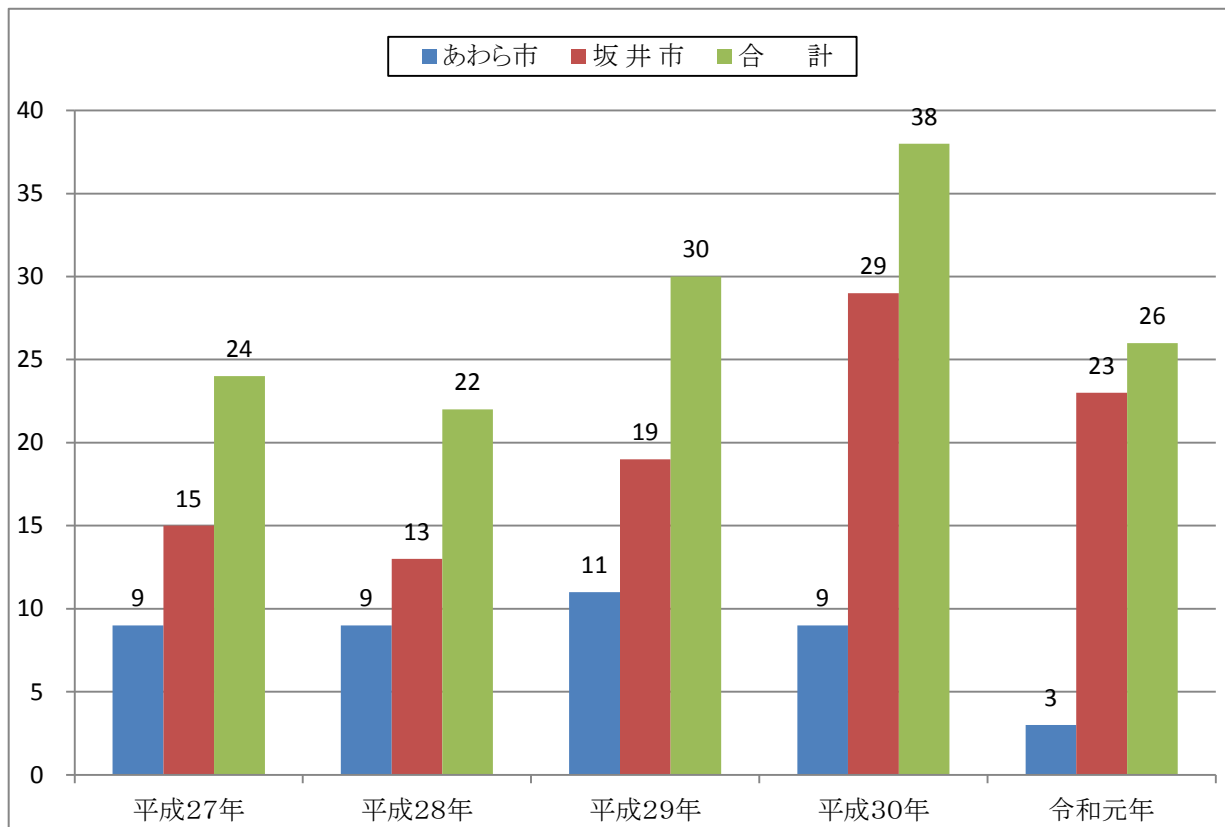
出火原因は、こんろ2件、たばこ2件、ストーブ1件、ボイラー1件、電灯・電話等の配線1件、配線器具1件、火入れ1件、排気管1件、放火1件、その他9件、不明6件である。

火災概要（市別・前年との比較）

年・市別 区分	令和元年			平成30年			前年との比較 (△は減少)
	あわら市	坂井市	合 計	あわら市	坂井市	合 計	
出火件数	3	23	26	9	29	38	△12
建 物	3	15 (うち爆発2)	18 (うち爆発2)	2	13	15	3
林 野			0			0	0
車 両		4	4	2	6	8	△4
船 舶			0			0	0
航空機			0			0	0
その他		4	4	5	10	15	△11
損害額(千円)	94,031	66,325	160,356	394,651	185,993	580,644	△420,288
建 物	94,031	57,564 (うち爆発790)	151,595 (うち爆発790)	208,264	184,271	392,535	△240,940
林 野			0			0	0
車 両		8,721	8,721	2,728	1,707	4,435	4,286
船 舶			0			0	0
航空機			0			0	0
その他		40	40	183,659	15	183,674	△183,634
焼損棟数	11	22	33	6	33	39	△6
全 焼	3	5	8	1	8	9	△1
半 焼			0		4	4	△4
部分焼	5	8	13	4	7	11	2
ぼ や	3	9	12	1	14	15	△3
り災世帯数	3	12	15	1	22	23	△8
全 損	1	2	3		6	6	△3
半 損			0		3	3	△3
小 損	2	10	12	1	13	14	△2
り災人員	10	33	43	1	72	73	△30
建物焼損 床面積(m ²)	639	1,226	1,865	3,325	1,861	5,186	△3,321
林野等焼損 面積(m ²)			0			0	0
死 者			0		4	4	△4
負傷者		4 (うち爆発1)	4 (うち爆発1)	1	6	7	△3

過去5ヶ年の推移（発生件数及び損害額）

【発生件数】



【損害額】

(千円)

市別 \ 年別	平成27年	平成28年	平成29年	平成30年	令和元年
あわら市	1,847	11,938	121,970	394,651	94,031
坂井市	82,567	21,898	117,543	185,993	66,325
合計	84,414	33,836	239,513	580,644	160,356

月別火災発生状況

市別 \ 月別	1月	2月	3月	4月	5月	6月	7月	8月	9月	10月	11月	12月	合計
あわら市		2			1								3
坂井市	4	1	1	1	2	3	2	1	4	1	2	1	23
合計	4	3	1	1	3	3	2	1	4	1	2	1	26

原因別火災発生状況

原因別 \ 種別	建物	林野	車両	船舶	航空機	その他	合計
こんろ	2						2
たばこ	2						2
ストーブ	1						1
ボイラー						1	1
電灯・電話等の配線	1						1
配線器具	1						1
火入れ						1	1
排気管			1				1
放火						1	1
その他	8		1				9
不明	3		2			1	6
合計	18	0	4	0	0	4	26

用途別火災発生状況及び損害額

用途別 \ 区分	発生件数	焼損棟数	損害額(千円)				損害額合計(千円)	
			建物	収容物	その他	爆発		
建物用途	住宅 共同住宅	5	5	16,655	713	110		17,478
	工場 作業場	7	19	69,413	21,525	256	790	91,984
	倉庫	1	3	707	622	299		1,628
	旅館 ホテル	1	1		5			5
	事務所	2	2	1,577	36,547			38,124
	その他	1	2	1,853	256	267		2,376
	学校	1	1					0
建物火災合計 (爆発含む)		18	33	90,205	59,668	932	790	151,595
用途別 \ 区分	発生件数	焼損面積 又は焼損数	損害額(千円)				損害額 合計(千円)	
林野(a)							0	
車両(台)	4	10			8,721		8,721	
船舶(隻)							0	
航空機 (機)							0	
その他 (㎡)	4	11.8			40		40	
建物火災以外 合計		8			8,761		8,761	
合計		26					160,356	

覚知別・火災種別出場件数

覚知別 \ 種別	建物	林野	車両	船舶	航空機	その他	合計
119(固定)	4					1	5
119(携帯)	6		3			2	11
加入(固定)	1						1
加入(携帯)	1		1				2
公衆電話							0
高速専用							0
ホットライン							0
駆け付け							0
自己覚知	1						1
事後聞知	5					1	6
その他							0
合計	18	0	4	0	0	4	26

火災以外の出場状況

種別 \ 月別	1月	2月	3月	4月	5月	6月	7月	8月	9月	10月	11月	12月	合計
ガス漏れ													0
油漏れ	3	3	4	4	5	1	1	2	2	3	4	4	36
怪炎		1	1		4				2		3		11
怪煙		3	2		1	3	2	3	7	4	3	2	30
自火報発報	2	1				4		3	2	2	3	2	19
異臭										1			1
水防													0
焚き火									2	1			3
調査				1	3	1	1	1	1	3		1	12
救急支援	4	4	1	2	3	4	4	11	2	2	4	2	43
その他		1			1					5			7
合計	9	13	8	7	17	13	8	20	18	21	17	11	162

令和元年の救急概要について

1 出場件数と搬送人員

令和元年の救急出場件数は4,483件、搬送人員は4,273人で、前年と比較すると出場件数は325件、搬送人員は316人それぞれ減少している。また、1日の平均出場件数は12.3件である。

2 事故種別出場件数

事故種別ごとの出場件数は、急病2,773件、一般負傷745件、交通事故329件、労働災害55件、運動競技37件、自損行為19件、水難事故10件、加害7件、火災5件、その他503件（転院搬送483件、その他20件）である。

3 傷病程度別搬送人員

傷病程度別の搬送人員は、死亡68人、重症393人、中等症2,187人、軽症1,625人である。

4 北陸自動車道における救急出場

北陸自動車道への出場件数は14件、搬送人員は13人で、前年と比較すると出場件数は2件減少し、搬送人員は同数である。

管轄別・事故種別出場件数・搬送人員数

種別		管轄別		嶺北署	あわら署	丸岡署	三国署	高	そ	合
		(春江町・坂井町)	(あわら市)	(丸岡町)	(三国町)	速	他	計		
火災	出場件数	2		1	1		1		5	
	搬送人員	2			1			3		
自然災害	出場件数							0		
	搬送人員							0		
水難事故	出場件数				10			10		
	搬送人員				3			3		
交通事故	出場件数	105	82	80	55	5	2	329		
	搬送人員	112	82	89	60	5	2	350		
労働災害	出場件数	18	22	5	10			55		
	搬送人員	17	20	5	10			52		
運動競技	出場件数	4	1	22	10			37		
	搬送人員	4	1	22	10			37		
一般負傷	出場件数	182	217	190	156			745		
	搬送人員	174	211	180	149			714		
加害	出場件数	2	4	1				7		
	搬送人員	2	5					7		
自損行為	出場件数	5	4	5	5			19		
	搬送人員	4	1	3	1			9		
急病	出場件数	845	794	606	519	9		2,773		
	搬送人員	813	732	563	494	8		2,610		
その他	転院搬送	出場件数	128	153	30	172			483	
		搬送人員	128	152	30	173			483	
	医師搬送	出場件数							0	
		搬送人員							0	
	資器材輸送	出場件数							0	
		搬送人員							0	
	その他	出場件数		2	3	15			20	
		搬送人員			1	4			5	
出場件数 合計		1,291	1,279	943	953	14	3	4,483		
搬送人員 合計		1,256	1,204	893	905	13	2	4,273		

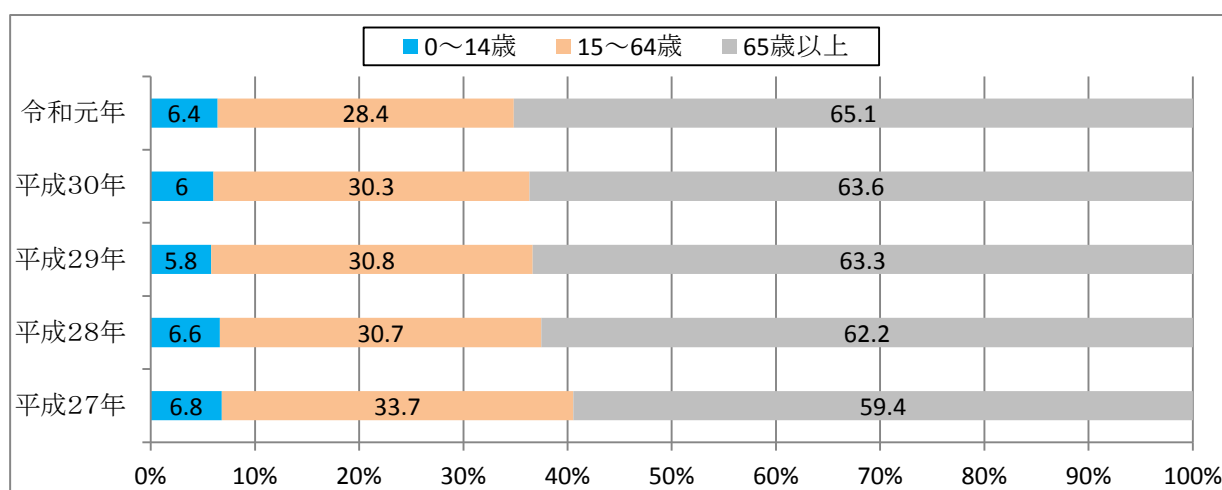
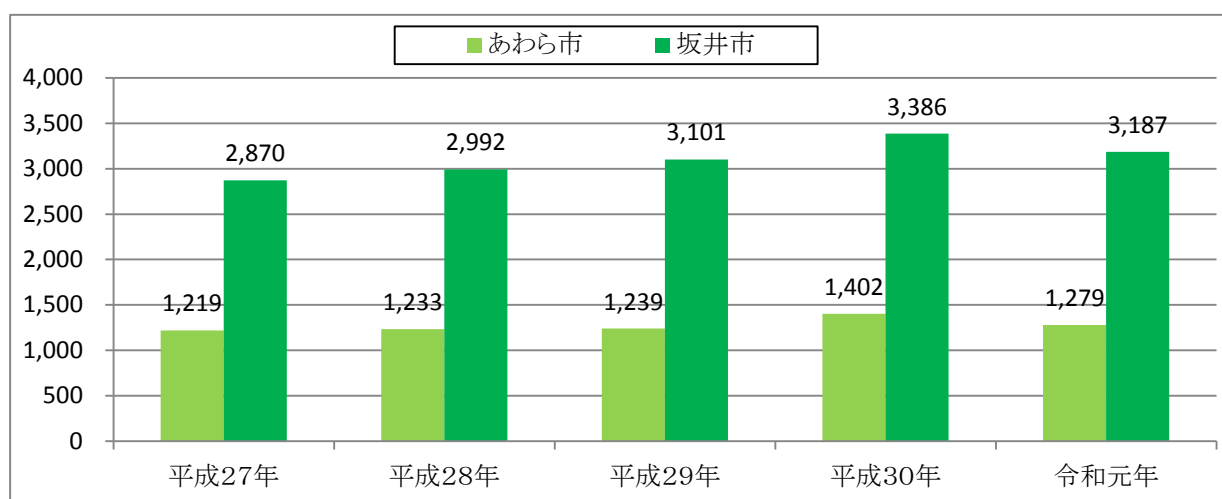
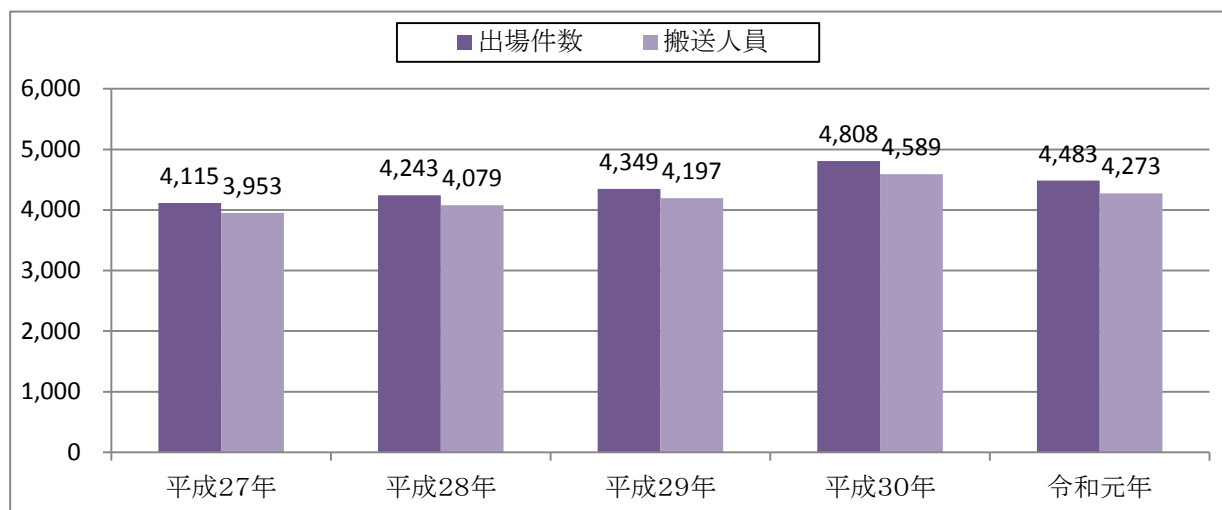
事故種別・傷病程度別搬送人員数

種別 程度別	火 災	自然 災害	水 難 事 故	交 通 事 故	労 働 災 害	運 動 競 技	一 般 負 傷	加 害	自 損 行 為	急 病	その他				合 計
											転 院 搬 送	医 師 搬 送	資 輸 器 材 送	そ の 他	
死 亡				1	1	1	13		2	49	1				68
重 症	1			12	10	1	30		2	218	118			1	393
中等症	1		2	124	28	19	361	1	3	1,318	327			3	2,187
軽 症	1		1	213	13	16	310	6	2	1,025	37			1	1,625
その他															0
合 計	3	0	3	350	52	37	714	7	9	2,610	483	0	0	5	4,273

覚知別・事故種別出場件数

種別 覚知別	火 災	自然 災害	水 難 事 故	交 通 事 故	労 働 災 害	運 動 競 技	一 般 負 傷	加 害	自 損 行 為	急 病	その他				合 計
											転 院 搬 送	医 師 搬 送	資 輸 器 材 送	そ の 他	
119(固定)	1			25	19	8	403	4	5	1,499	281			7	2,252
119(携帯)	1		3	222	34	27	289	2	10	1,079				6	1,673
加入(固定)			7	49	2	1	33		3	91	202			6	394
加入(携帯)				7		1	12			51				1	72
公衆電話															0
高速専用															0
ホットライン															0
駆け付け				2			6			50					58
自己覚知	3			24			1	1	1	1					31
そ の 他							1			2					3
合 計	5	0	10	329	55	37	745	7	19	2,773	483	0	0	20	4,483

過去5ヶ年の推移(出場件数、搬送人員数・市別出場件数・年齢区分別割合)



令和元年の救助概要について

1 救助活動の概況

令和元年の救助出場件数は61件で、このうち救助活動件数は32件、救助人員は32人である。

前年と比較すると出場件数は4件、救助人員は6人それぞれ減少している。

2 事故種別出場件数

事故種別ごとの出場件数は、交通事故31件、水難事故9件、建物等による事故4件、機械による事故1件、その他の事故16件である。

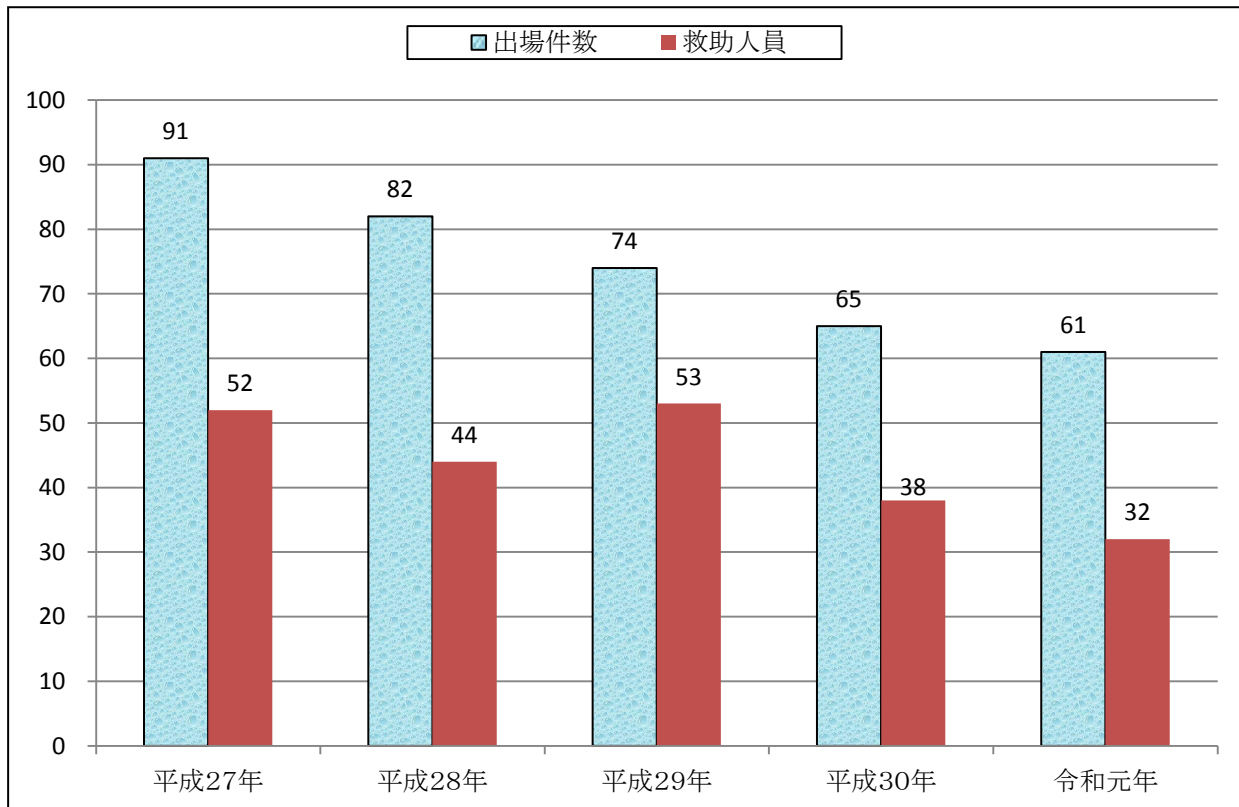
各区分別・事故種別出場件数

区分(出場署別他)		種別		水難事故	交通事故	機械による事故	建物等による事故	ガスおよび酸欠事故	爆発事故	その他の事故	合計
		火災	自然災害								
出場件数	嶺北署				4		1			4	9
	あわら署				12	1	2			2	17
	丸岡署				7		1			1	9
	三国署			9	7					9	25
	高速				1						1
	その他										0
	小計	0	0	9	31	1	4	0	0	16	61
活動件数				8	10	1	3			10	32
救助人員				8	10	1	3			10	32
出場隊員数	救助隊員			37	136	5	18			62	258
	消防隊員			44	49					26	119
	救急隊員			28	126	3	9			46	212
	小計	0	0	109	311	8	27	0	0	134	589
出場車両数	救助工作車			9	31	1	4			16	61
	ポンプ車			9	9					6	24
	救急車			9	40	1	3			15	68
	その他			7	12					3	22
	小計	0	0	34	92	2	7	0	0	40	175

覚知別・事故種別出場件数

覚知別 \ 種別	火災	自然災害	水難事故	交通事故	機械による事故	建物等による事故	ガス・酸欠事故 および	爆発事故	その他の事故	合計
119(固定)				3		2			3	8
119(携帯)			2	19	1	2			8	32
加入(固定)			7	7					3	17
加入(携帯)				1					1	2
公衆電話										0
高速専用										0
ホットライン										0
駆け付け										0
自己覚知				1					1	2
その他										0
合計	0	0	9	31	1	4	0	0	16	61

過去5ヶ年の推移(出場件数及び救助人員)



2019年度 全国統一防火標語

ひとつずつ
いいね！で確認
火の用心



〒919-0413

福井県坂井市春江町随応寺第17号10番地

嶺北消防組合消防本部

TEL 0776-51-0119 (代表)

FAX 0776-51-5209

災害情報テレホンサービス

TEL 0776-51-2000

嶺北消防組合ホームページ

URL <http://www.reihoku-fd.jp/>

嶺北消防署

TEL 0776-51-0911

嶺北あわら消防署

TEL 0776-73-0119

嶺北丸岡消防署

TEL 0776-66-0119

嶺北三国消防署

TEL 0776-82-6119