

平成29年

火災・救急・救助統計



嶺北消防組合消防本部

《も く じ》

◎火災統計の部

平成29年の火災概要について	・ ・ ・	1 P
1 火災概況（市別・前年との比較）	・ ・ ・	2 P
2 過去5ヶ年の推移（発生件数及び損害額）	・ ・ ・	3 P
3 原因別火災発生状況	・ ・ ・	4 P
4 用途別火災発生状況及び損害額	・ ・ ・	4 P
5 月別火災発生状況	・ ・ ・	5 P
6 火災以外の出場状況	・ ・ ・	5 P

◎救急統計の部

平成29年の救急概要について	・ ・ ・	6 P
1 過去5ヶ年の推移（出場件数及び搬送人員）	・ ・ ・	7 P
2 管轄別・事故種別出場件数	・ ・ ・	7 P
3 管轄別・事故種別搬送人員	・ ・ ・	7 P

◎救助統計の部

平成29年の救助概要について	・ ・ ・	8 P
1 過去5ヶ年の推移（出場件数及び救助人員）	・ ・ ・	9 P
2 各区分別・事故種別出場件数	・ ・ ・	9 P

平成29年の火災概要について

1 火災概要

平成29年の火災発生件数は30件(あわら市11件、坂井市19件)で、前年と比較すると8件増加している。

火災種別では、建物火災が21件と最も多く、次いでその他火災が8件、車両火災が1件となっている。

2 損害額

損害額は239,513千円で、前年と比較すると205,677千円の増加となっている。

3 死傷者

火災による死傷者は、死者1名、負傷者9名で、前年と比較すると死者は増減なし、負傷者は7名増加している。

4 出火原因

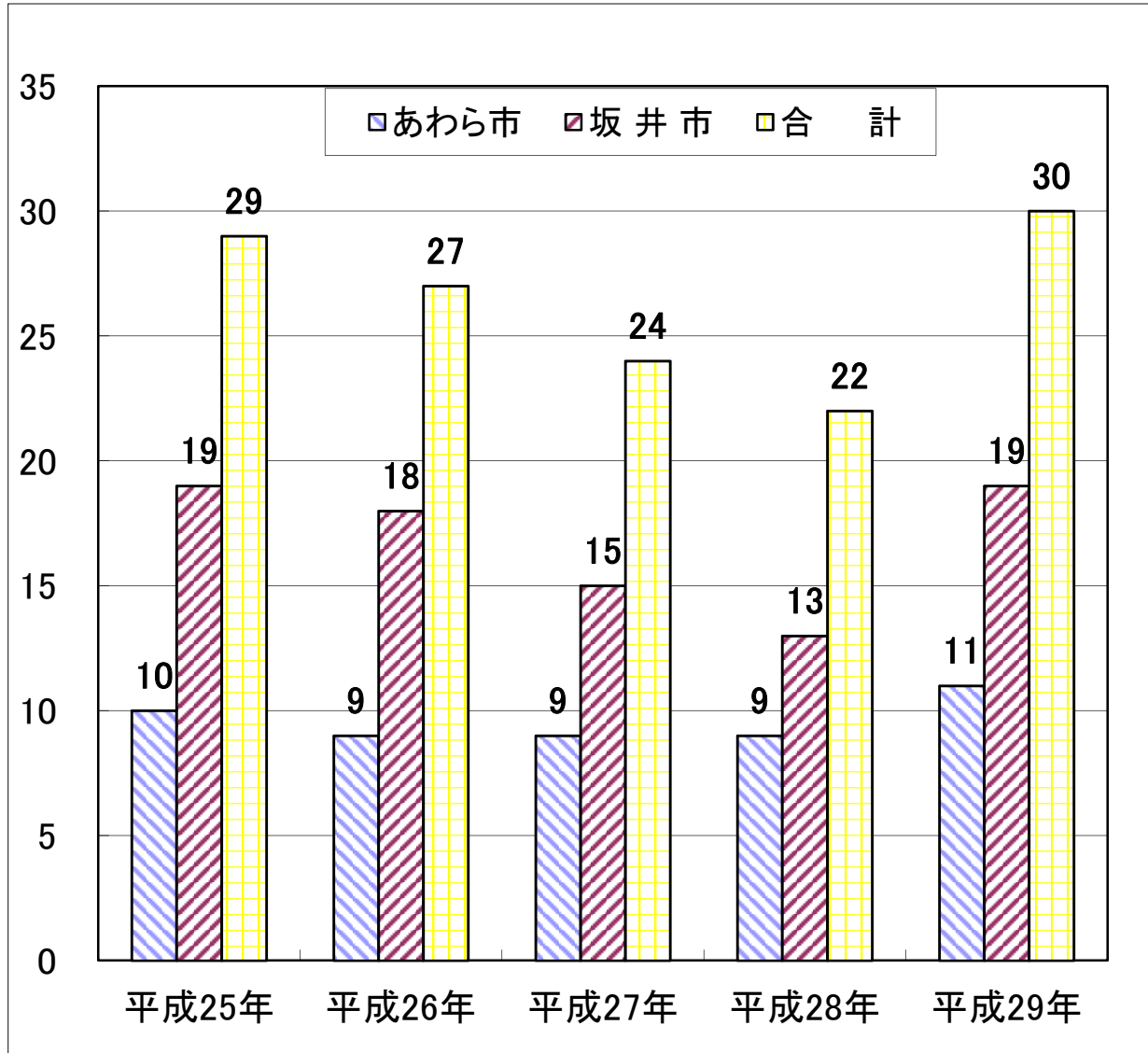
出火原因は、火入れ3件、こんろ、ストーブ、電灯・電話等の配線が各2件、たばこ、煙突・煙道、電気機器、放火の疑いが各1件、その他が6件、不明が11件となっている。

1 火災概況(市別・前年との比較)

年・市別 区分	29年			28年			前年との比較
	あわら市	坂井市	合計	あわら市	坂井市	合計	(△は減少)
出火件数	11	19	30	9	13	22	8
建物	6	15	21	4	11	15	6
林野			0	1		1	△ 1
車両		1	1			0	1
船舶			0			0	0
航空機			0			0	0
その他	5	3	8	4	2	6	2
損害額(千円)	121,970	117,543	239,513	11,938	21,898	33,836	205,677
建物	121,959	113,383	235,342	11,935	21,898	33,833	201,509
林野			0			0	0
車両			0			0	0
船舶			0			0	0
航空機			0			0	0
その他	11	72	83	3		3	80
爆発		4,088	4,088			0	4,088
焼損棟数	14	19	33	4	12	16	17
全焼	6	5	11	1	1	2	9
半焼		3	3	1	2	3	0
部分焼	6	5	11	1	1	2	9
ぼや	2	6	8	1	8	9	△ 1
り災世帯数	9	15	24	2	6	8	16
全損	6	4	10		1	1	9
半損		2	2	2	1	3	△ 1
小損	3	9	12		4	4	8
り災人員	101	51	152	8	20	28	124
建物焼損 床面積(m²)	1,409	1,205	2,614	102	323	425	2,189
林野焼損 面積(a)			0	2		2	△ 2
死者		1	1	1		1	0
負傷者	4	5	9		2	2	7

2 過去5ヶ年の推移（発生件数及び損害額）

【発生件数】



【損害額】

(千円)

年別 市別	平成25年	平成26年	平成27年	平成28年	平成29年
あわら市	35,759	28,577	1,847	11,938	121,970
坂井市	34,573	44,004	82,567	21,898	117,543
合計	70,332	72,581	84,414	33,836	239,513

3 原因別火災発生状況

種別 原因別	建物	林野	車両	船舶	航空機	その他	合計
火入れ						3	3
こんろ	2						2
ストーブ	2						2
電灯・電話等の配線	2						2
たばこ	1						1
煙突・煙道	1						1
電気機器	1						1
放火の疑い	1						1
その他	4		1			1	6
不明	7					4	11
合計	21	0	1	0	0	8	30

4 用途別火災発生状況及び損害額

用途別 区分	発生 件数	焼損 棟数	損害額(千円)				損害額 合計(千円)	
			建物	収容物	その他	爆発		
建物用途	住宅	12	17	70,598	27,777			98,375
	複合用途 対象物	4	12	98,018	15,107	7,640		120,765
	工場	3	2	58	1,816		4,088	5,962
	倉庫	1	1	8,010	4,070			12,080
	その他	1	1	180	2,068			2,248
建物火災合計	21	33	176,864	50,838	7,640	4,088	239,430	
種別 区分	発生 件数	焼損面積 又は焼損数	損害額(千円)				損害額 合計(千円)	
林野(a)								
車両(台)	1							
船舶(隻)								
航空機(機)								
その他(m ²)	8	3,122				83	83	
建物以外火災 合計	9					83	83	
合計	30						239,513	

5 月別火災発生状況

月別 市別	1月	2月	3月	4月	5月	6月	7月	8月	9月	10月	11月	12月	合計
あわら市		1		2		1	1	2		2	1	1	11
坂井市	2		1	1	1	3		3	2	4	1	1	19
合計	2	1	1	3	1	4	1	5	2	6	2	2	30

6 火災以外の出場状況

月別 種別	1月	2月	3月	4月	5月	6月	7月	8月	9月	10月	11月	12月	合計
ガス漏れ													
油漏れ	4	6	1		3	2	5	1		1	3	1	27
怪炎	1	1	1	3			2	4	2		1		15
怪煙	2	1	1	2	2	3	2	2	6	4	1	2	28
自火報発報	3	2	1	1		1	7	4	1	6	1	1	28
異臭										1		1	2
水防								1	2	9			12
焚き火			1			1							2
調査	5	1								5	1	1	13
救急支援	2		3	3	6	9	4	6	4	2	7	5	51
その他										5	2	1	54
合計	17	11	8	9	11	16	20	18	15	80	15	12	232

平成29年の救急概要について

1 救急件数と搬送人員

平成29年の救急件数は4,349件、搬送人員は4,197人で、前年と比較すると救急件数は106件増加、搬送人員は118人増加している。

1日の平均救急出場は11.9件である。

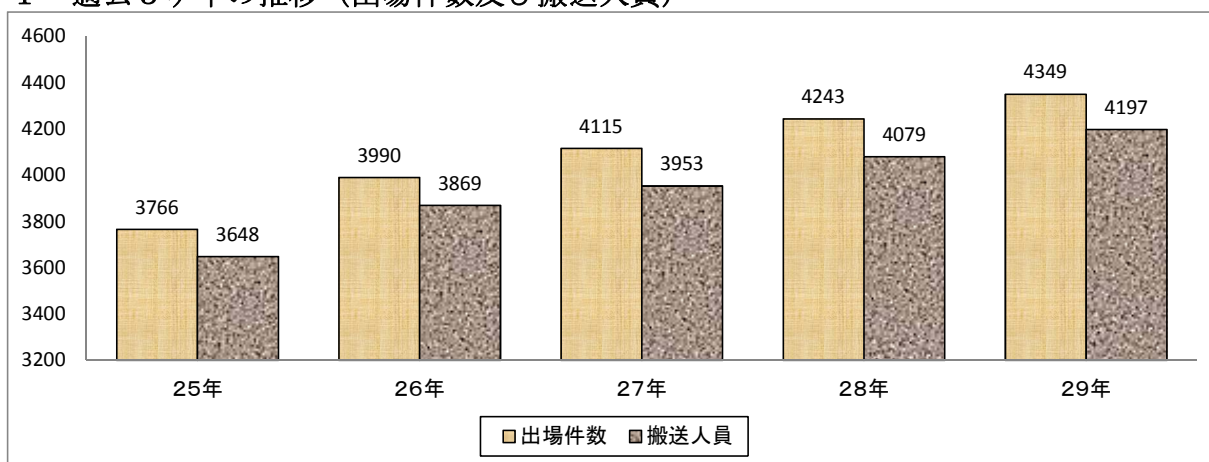
2 事故種別発生件数

事故種別ごとの救急件数は、急病2,628件、一般負傷689件、交通事故391件、転院搬送470件、労働災害48件、運動競技51件、自損行為18件、加害11件、火災3件、水難20件、その他20件となっている。

3 北陸自動車道における救急出場

北陸自動車道への救急件数は6件、搬送人員は11人で、前年と比較すると救急件数が9件減少、搬送人員が5人減少している。

1 過去5ヶ年の推移（出場件数及び搬送人員）



2 管轄別・事故種別出場件数

種別 管轄別	火災	自然災害	水難	交通	労働災害	運動競技	一般負傷	加害	自損行為	急病	その他				合計
											転院搬送	医師搬送	資機材等搬送	その他	
嶺北署	2		1	159	12	7	162		5	759	133			2	1,242
あわら署				91	11	9	210	2		780	132			4	1,239
丸岡署	1		1	103	13	18	174	7	8	594	36			6	961
三国署			17	33	12	17	143	2	5	493	168			8	898
高速				4						2					6
その他			1	1							1				3
合計	3		20	391	48	51	689	11	18	2,628	470			20	4,349
あわら市				91	11	9	210	2		780	132			4	1,239
坂井市	3		19	295	37	42	479	9	18	1,846	337			16	3,101
高速				4						2					6
その他			1	1							1				3

3 管轄別・事故種別搬送人員

種別 管轄別	火災	自然災害	水難	交通	労働災害	運動競技	一般負傷	加害	自損行為	急病	その他				合計
											転院搬送	医師搬送	資機材等搬送	その他	
嶺北署	3		1	165	12	7	159		4	731	133			1	1,216
あわら署				117	11	9	206	3		731	131			1	1,209
丸岡署	1		1	110	13	21	165	5	6	555	36			2	915
三国署			9	32	12	17	141	2	3	460	168				844
高速				9						2					11
その他				1							1				2
合計	4		11	434	48	54	671	10	13	2,479	469			4	4,197
あわら市				117	11	9	206	3		731	131			1	1,209
坂井市	4		11	307	37	45	465	7	13	1,746	337			3	2,975
高速				9						2					11
その他				1							1				2

平成29年の救助概要について

1 救助活動の概況

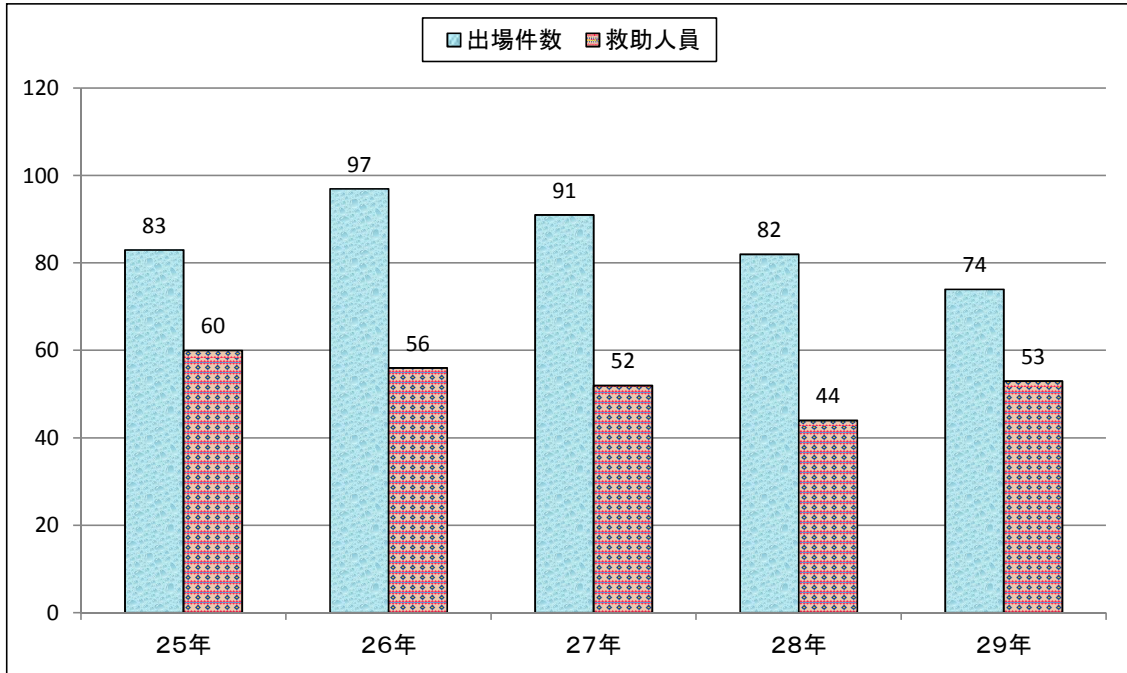
平成29年の救助件数は74件で、このうち救助活動件数は49件、救助人員は53人となっている。

前年と比較すると救助件数は8件減少し、救助人員は9人増加している。

2 事故種別救助件数

事故種別ごとの救助件数は、交通事故43件、水難事故12件、建物等による事故4件、機械による事故1件、その他の事故が14件となっている。

1 過去5ケ年の推移（出場件数及び救助人員）



2 各区分別・事故種別出場件数

区分		種別									合計
		火災	交通事故	水難事故	自然災害	機械による	建物等による	ガス欠および	破裂事故	その他の	
出場件数	嶺北署		21	1			1			2	25
	あわら署		8				2			2	12
	丸岡署		11				1			2	14
	三国署		2	11		1				8	22
	高速		1								1
	その他										
小計		0	43	12	0	1	4	0	0	14	74
活動件数			26	11		1	3			8	49
救助人員			29	11		1	3			9	53
出場隊員	救助隊員		188	54		4	16			61	323
	消防隊員		56	126						60	242
	救急隊員		188	45		3	13			45	294
	小計	0	432	225	0	7	29	0	0	166	859
出場車両	救助工作車		43	12		1	4			14	74
	ポンプ車		6	12						8	26
	救急車		62	15		1	4			15	97
	その他		12	18						7	37
小計		0	123	57	0	2	8	0	0	44	234

平成29年度 全国統一防火標語

火の用心

ことばを形に

習慣に



〒919-0413

福井県坂井市春江町随応寺17号10番地

嶺北消防組合消防本部

TEL 0776-51-0119(代表)

FAX

0776-51-5209

災害情報テレホンサービス

TEL

0776-51-2000

嶺北消防組合ホームページ

URL

<http://www.reihoku-fd.jp/>

嶺北消防署

TEL 0776-51-0911

嶺北あわら消防署

TEL 0776-73-0119

嶺北丸岡消防署

TEL 0776-66-0119

嶺北三国消防署

TEL 0776-82-6119