

平成27年

# 火災・救急・救助統計



嶺北消防組合消防本部

# 《も く じ》

## ◎火災統計の部

平成27年の火災概要について	・ ・ ・	1 P
1 火災概況（市別・前年との比較）	・ ・ ・	2 P
2 過去5ヶ年の推移（発生件数及び損害額）	・ ・ ・	3 P
3 原因別火災発生状況	・ ・ ・	4 P
4 用途別火災発生状況及び損害額	・ ・ ・	4 P
5 月別火災発生状況	・ ・ ・	5 P
6 火災以外の出場状況	・ ・ ・	5 P

## ◎救急統計の部

平成27年の救急概要について	・ ・ ・	6 P
1 過去5ヶ年の推移（出場件数及び搬送人員）	・ ・ ・	7 P
2 管轄別・事故種別出場件数	・ ・ ・	7 P
3 管轄別・事故種別搬送人員	・ ・ ・	7 P

## ◎救助統計の部

平成27年の救助概要について	・ ・ ・	8 P
1 過去5ヶ年の推移（出場件数及び救助人員）	・ ・ ・	9 P
2 各区分別・事故種別出場件数	・ ・ ・	9 P

# 平成27年の火災概要について

## 1 火災概要

平成27年の火災出火件数は24件(あわら市9件、坂井市15件)で、前年と比較すると3件減少している。

火災種別では、その他火災が11件と最も多く、次いで建物火災が10件、車両火災が3件となっている。

## 2 損害額

損害額は8,441万4千円で、前年と比較すると1,183万3千円の増加となっている。

## 3 死傷者

火災による死傷者は、死者1名、負傷者0名で、前年と比較すると死者は増減なし、負傷者は3名減少している。

## 4 出火原因

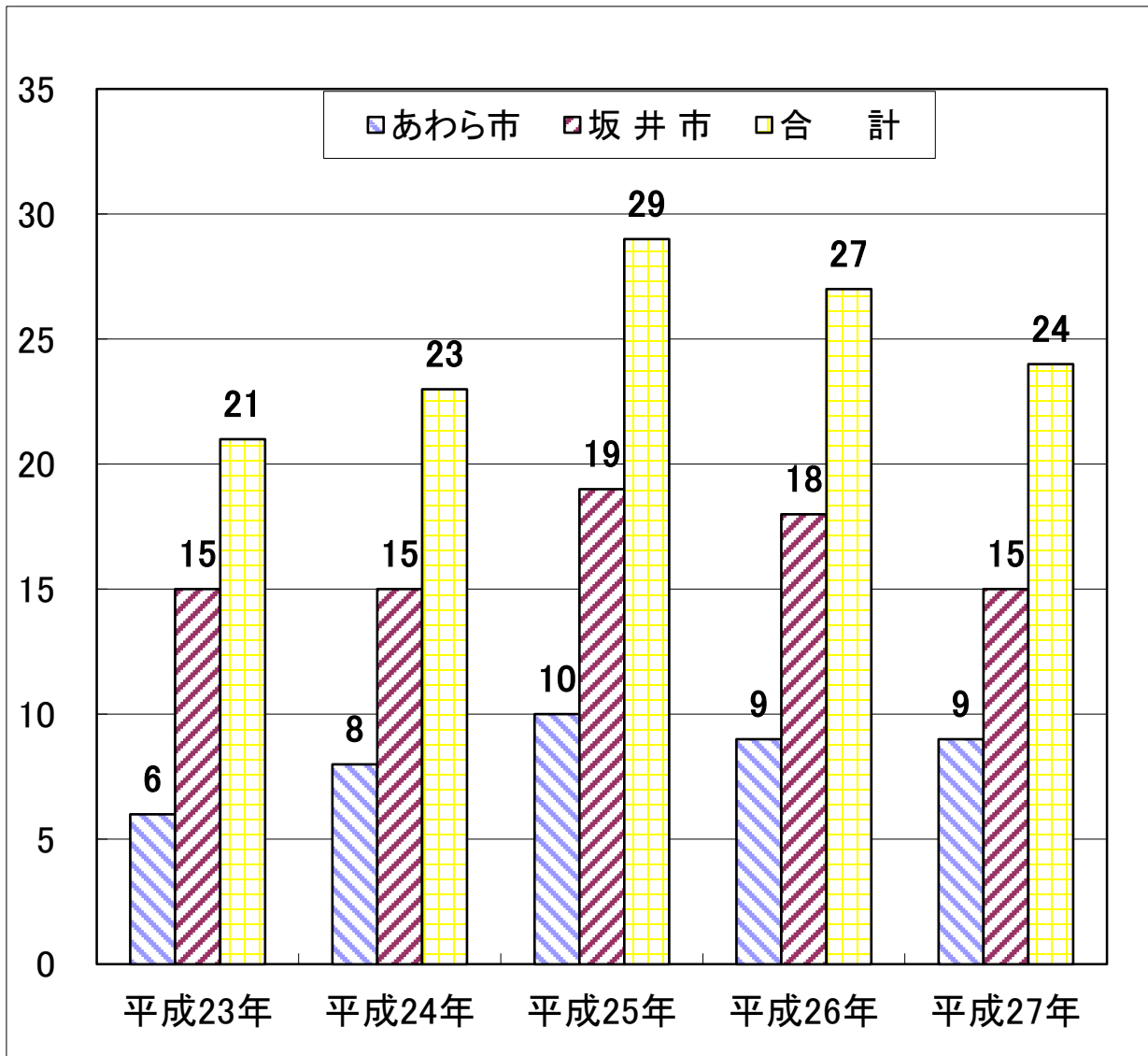
出火原因は、ストーブ、たばこ、火入れ、排気管、不明がそれぞれ2件、電気装置、電気機器、火遊び、取灰、放火がそれぞれ1件、その他が9件となっている。

# 1 火災概況(市別・前年との比較)

年・市別 区分	27年			26年			前年との比較
	あわら市	坂井市	合計	あわら市	坂井市	合計	(△は減少)
<b>出火件数</b>	9	15	24	9	18	27	△ 3
建物	1	9	10	4	13	17	△ 7
林野			0			0	0
車両	1	2	3	1		1	2
船舶			0			0	0
航空機			0			0	0
その他	7	4	11	4	5	9	2
<b>損害額(千円)</b>	1,847	82,567	84,414	28,577	44,004	72,581	11,833
建物	1,632	81,482	83,114	28,099	43,028	71,127	11,987
林野			0			0	0
車両	147	991	1,138	478	402	880	258
船舶			0			0	0
航空機			0			0	0
その他	68	94	162		574	574	△ 412
爆発			0			0	0
<b>焼損棟数</b>	1	20	21	6	18	24	△ 3
全焼		7	7	1	2	3	4
半焼	1		1	1	3	4	△ 3
部分焼		4	4	2	1	3	1
ぼや		9	9	2	12	14	△ 5
<b>り災世帯数</b>		10	10	2	11	13	△ 3
全損		4	4	1	2	3	1
半損			0		1	1	△ 1
小損		6	6	1	8	9	△ 3
<b>り災人員</b>		29	29	3	31	34	△ 5
<b>建物焼損床面積(m<sup>2</sup>)</b>	33	1,209	1,242	315	517	832	410
<b>林野焼損面積(a)</b>			0			0	0
<b>死者</b>		1	1	1		1	0
<b>負傷者</b>			0		3	3	△ 3

## 2 過去5ヶ年の推移（発生件数及び損害額）

### 【発生件数】



### 【損害額】

(千円)

年別 市別	平成23年	平成24年	平成25年	平成26年	平成27年
あわら市	15,528	20,871	35,759	28,577	1,847
坂井市	37,178	494,867	34,573	44,004	82,567
合計	52,706	515,738	70,332	72,581	84,414

### 3 原因別火災発生状況

原因別 \ 種別	建物	林野	車両	船舶	航空機	その他	合計
ストーブ	2						2
たばこ	1					1	2
火入れ						2	2
排気管			2				2
電気装置						1	1
電気機器	1						1
火遊び						1	1
取灰	1						1
放火						1	1
不明	2						2
その他	3		1			5	9
合計	10	0	3	0	0	11	24

### 4 用途別火災発生状況及び損害額

用途別 \ 区分		発生 件数	焼損 棟数	損害額(千円)		損害額 合計(千円)
				建物	収容物	
建物用途	住宅	2	9	33,644	6,222	39,866
	工場 作業場	3	3	555	16,877	17,432
	事務所	1	1	15,060	3,793	18,853
	車庫 その他	4	8	5,943	1,020	6,963
建物火災合計		10	21	55,202	27,912	83,114
種別 \ 区分		発生 件数	焼損面積 又は焼損数	損害額(千円)		損害額 合計(千円)
林野(a)						
車両(台)		3	3		1,138	1,138
船舶(隻)						0
航空機(機)						0
その他(m <sup>2</sup> )		11	3,108		162	162
建物以外火災 合計		14			1,300	1,300
合計		24			84,414	84,414

## 5 月別火災発生状況

月別 市別	月別												合計
	1月	2月	3月	4月	5月	6月	7月	8月	9月	10月	11月	12月	
あわら市			2	2	3				1	1			9
坂井市	1	1	1	2	3	1	2	3		1			15
合計	1	1	3	4	6	1	2	3	1	2	0	0	24

## 6 火災以外の出場状況

月別 種別	月別												合計
	1月	2月	3月	4月	5月	6月	7月	8月	9月	10月	11月	12月	
ガス漏れ							1						1
油漏れ	6	2	2	2	1	6	1	5	1	2		4	32
怪炎			2	1	2			1	1	2	1		10
怪煙	1		2	2	1		1	6	5	3	1	1	23
自火報発報	1		1	2		2	3		3			3	15
異臭													0
水防								1					1
焚き火									1				1
調査	9					1		1				1	12
救急支援	4	9	7	8	17	6	9	12	3	1	16	8	100
その他							1	1		1			3
合計	21	11	14	15	21	15	16	27	14	9	18	17	198

# 平成27年の救急概要について

## 1 出場件数と搬送人員

平成27年の救急出場件数は4,115件、搬送人員は3,953人で、前年と比較すると出場件数は125件増加、搬送人員は84人増加している。

1日の平均出場は11.3件である。

## 2 事故種別発生件数

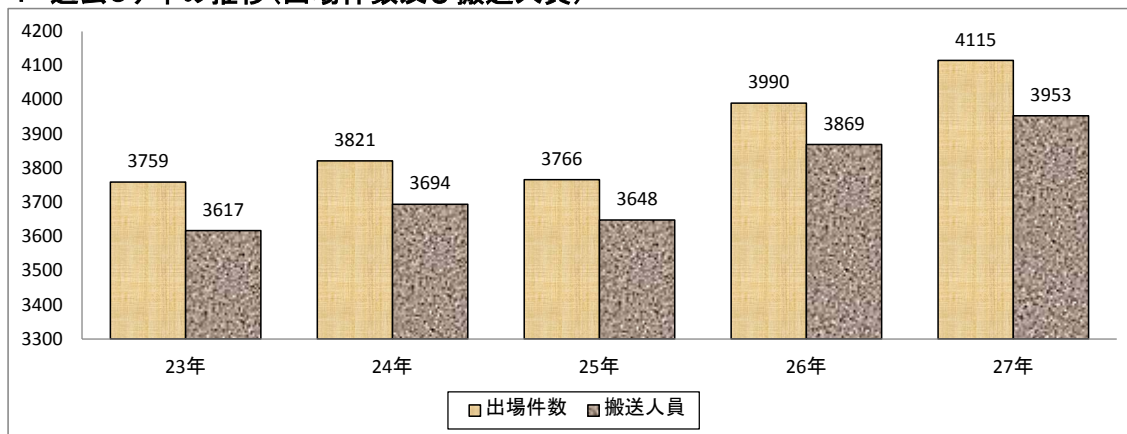
事故種別ごとの救急件数は、急病2,497件、一般負傷596件、交通事故491件、転院搬送366件、労働災害45件、運動競技44件、自損行為27件、加害18件、水難事故5件、火災1件、その他25件となっている。

## 3 北陸自動車道における救急出場

北陸自動車道への出場件数は23件、搬送人員は21人で、前年と比較すると出場件数が1件減少、搬送人員が6人減少している。



### 1 過去5ヶ年の推移(出場件数及び搬送人員)



### 2 管轄別・事故種別出場件数

種別 管轄別	火災	自然災害	水難	交通	労働災害	運動競技	一般負傷	加害	自損行為	急病	その他				合計
											転院搬送	医師搬送	資機材等搬送	その他	
嶺北署				162	12	6	156	3	10	658	80			1	1,088
あわら署			1	114	7	12	178	7	6	753	139			2	1,219
丸岡署			1	142	11	16	137	4	4	582	23			1	921
三国署	1		3	54	15	10	125	4	6	499	123			21	861
高速				17					1	5					23
その他				2							1				3
<b>合計</b>	<b>1</b>	<b>0</b>	<b>5</b>	<b>491</b>	<b>45</b>	<b>44</b>	<b>596</b>	<b>18</b>	<b>27</b>	<b>2,497</b>	<b>366</b>	<b>0</b>	<b>0</b>	<b>25</b>	<b>4,115</b>
あわら市			1	114	7	12	178	7	6	753	139			2	1,219
坂井市	1		4	358	38	32	418	11	20	1,739	226			23	2,870
高速				17					1	5					23
その他				2							1				3

### 3 管轄別・事故種別搬送人員

種別 管轄別	火災	自然災害	水難	交通	労働災害	運動競技	一般負傷	加害	自損行為	急病	その他				合計
											転院搬送	医師搬送	資機材等搬送	その他	
嶺北署				182	11	6	151	3	6	631	81			2	1,073
あわら署			1	118	7	12	175	5	5	702	138			1	1,164
丸岡署				144	11	16	129	4	3	550	23			1	881
三国署	1		3	53	15	9	120	4	4	476	123			2	810
高速				17						4					21
その他				3							1				4
<b>合計</b>	<b>1</b>	<b>0</b>	<b>4</b>	<b>517</b>	<b>44</b>	<b>43</b>	<b>575</b>	<b>16</b>	<b>18</b>	<b>2,363</b>	<b>366</b>	<b>0</b>	<b>0</b>	<b>6</b>	<b>3,953</b>
あわら市			1	118	7	12	175	5	5	702	138			1	1,164
坂井市	1		3	379	37	31	400	11	13	1,657	227			5	2,764
高速				17						4					21
その他				3							1				4

# 平成27年の救助概要について

## 1 救助活動の概況

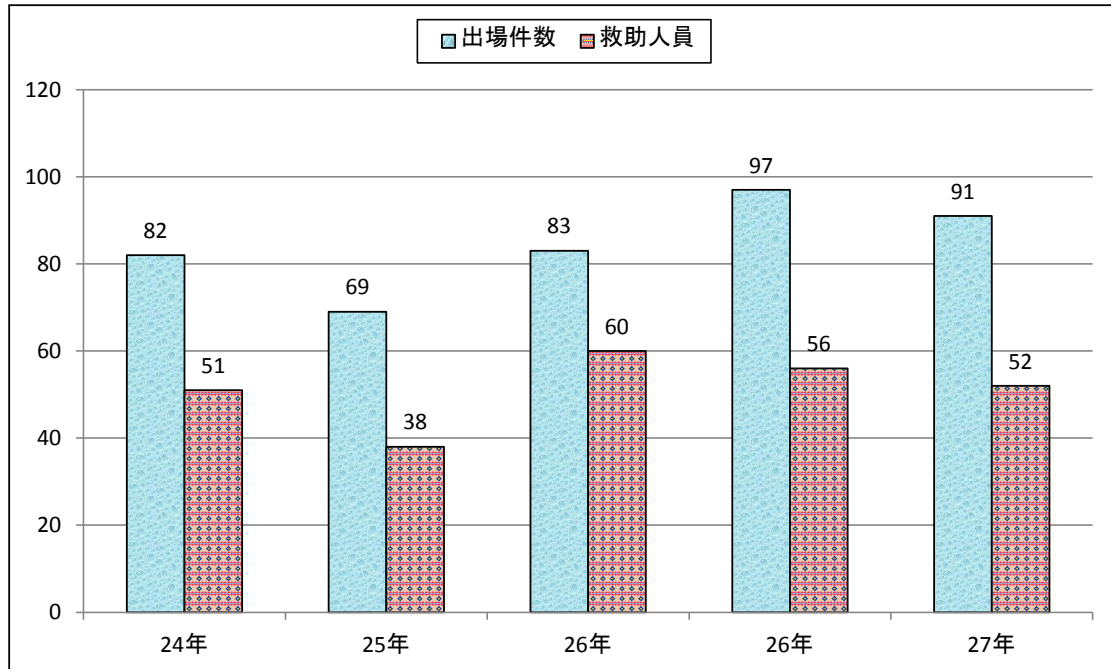
平成27年の救助出場件数は91件で、このうち救助活動件数は50件、救助人員は52人となっている。

前年と比較すると救助出場件数は6件減少し、救助人員は4人減少している。

## 2 事故種別出場件数

事故種別ごとの救助出場件数は、交通事故65件、水難事故3件、機械による事故2件、ガス及び酸欠による事故2件、その他の事故が19件となっている。

## 1 過去5ヶ年の推移(出場件数及び救助人員)



## 2 各区分別・事故種別出場件数

区 分		種 別									合 計
		火 災	交 通 事 故	水 難 事 故	自 然 災 害	機 械 に 由 る 故	建 物 等 に 由 る 故	酸 欠 事 故	ガ ス お よ び	爆 発 事 故	
出 場 件 数	嶺 北 署		21			1					22
	あ わ ら 署		16	1						2	19
	丸 岡 署		14	1		1		1		1	18
	三 国 署		8	1						16	25
	高 速		6					1			7
	そ の 他										0
<b>小 計</b>		<b>0</b>	<b>65</b>	<b>3</b>	<b>0</b>	<b>2</b>	<b>0</b>	<b>2</b>	<b>0</b>	<b>19</b>	<b>91</b>
活 動 件 数			34	3		1				12	50
救 助 人 員			36	3		1				12	52
出 場 隊 員	救 助 隊 員		282	18		9		8		85	402
	消 防 隊 員		63	13				4		77	157
	救 急 隊 員		286	12		6		6		58	368
	<b>小 計</b>	<b>0</b>	<b>631</b>	<b>43</b>	<b>0</b>	<b>15</b>	<b>0</b>	<b>18</b>	<b>0</b>	<b>220</b>	<b>927</b>
出 場 車 両	救 助 工 作 車		65	4		2		2		20	93
	ポ ン プ 車		7	1						12	20
	救 急 車		94	3		2		2		19	120
	そ の 他		15	3				2		16	36
<b>小 計</b>		<b>0</b>	<b>181</b>	<b>11</b>	<b>0</b>	<b>4</b>	<b>0</b>	<b>6</b>	<b>0</b>	<b>67</b>	<b>269</b>

# 平成27年度 全国統一防火標語

無防備な  
心に火災が  
かくれんぼ



〒919-0413

福井県坂井市春江町随応寺17号10番地

嶺北消防組合消防本部

TEL 0776-51-0119(代表)

FAX

0776-51-5209

災害情報テレホンサービス

TEL

0776-51-2000

嶺北消防組合ホームページ

URL

<http://www.reihoku-fd.jp/>

嶺北消防署

TEL 0776-51-0911

嶺北あわら消防署

TEL 0776-73-0119

嶺北丸岡消防署

TEL 0776-66-0119

嶺北三国消防署

TEL 0776-82-6119