

令和元年上半期

(1月～6月)

火災・救急・救助統計



嶺北消防組合消防本部

《も く じ》

◎火災統計の部

令和元年上半期の火災概要について	・ ・ ・	1P
火災概況(市別・前年との比較)	・ ・ ・	2P
過去5ヶ年の推移(発生件数及び損害額)	・ ・ ・	3P
月別火災発生状況	・ ・ ・	3P
原因別火災発生状況	・ ・ ・	4P
用途別火災発生状況及び損害額	・ ・ ・	4P
覚知別・火災種別出場件数	・ ・ ・	5P
火災以外の出場状況	・ ・ ・	5P

◎救急統計の部

令和元年上半期の救急概要について	・ ・ ・	6P
管轄別・事故種別出場件数・搬送人員数	・ ・ ・	7P
傷病程度別搬送人員数	・ ・ ・	8P
覚知別・救急種別出場件数	・ ・ ・	8P
過去5ヶ年の推移	・ ・ ・	9P

(出場件数、搬送人員・市別出場件数・年齢区分別割合)

◎救助統計の部

令和元年上半期の救助概要について	・ ・ ・	10P
各区分別・事故種別出場件数	・ ・ ・	10P
覚知別・救助種別出場件数	・ ・ ・	11P
過去5ヶ年の推移(出場件数及び救助人員)	・ ・ ・	11P

令和元年上半期の火災概要について

1 火災概要

令和元年上半期の出火件数は、15件（あわら市3件、坂井市12件）で、前年同期と比較すると10件減少している。

火災種別では、建物火災が10件と最も多く、その他火災が3件、車両火災が2件であった。

2 損害額

損害額は、131,270千円で、前年同期と比較すると119,506千円の減少となっている。減少の要因は建物火災の損害額が前年を下まわったことによるものである。

3 死傷者

死傷者について、死者なし、負傷者は3名で前年同期と比較すると死者は4名減少、負傷者は2名減少した。

4 出火原因

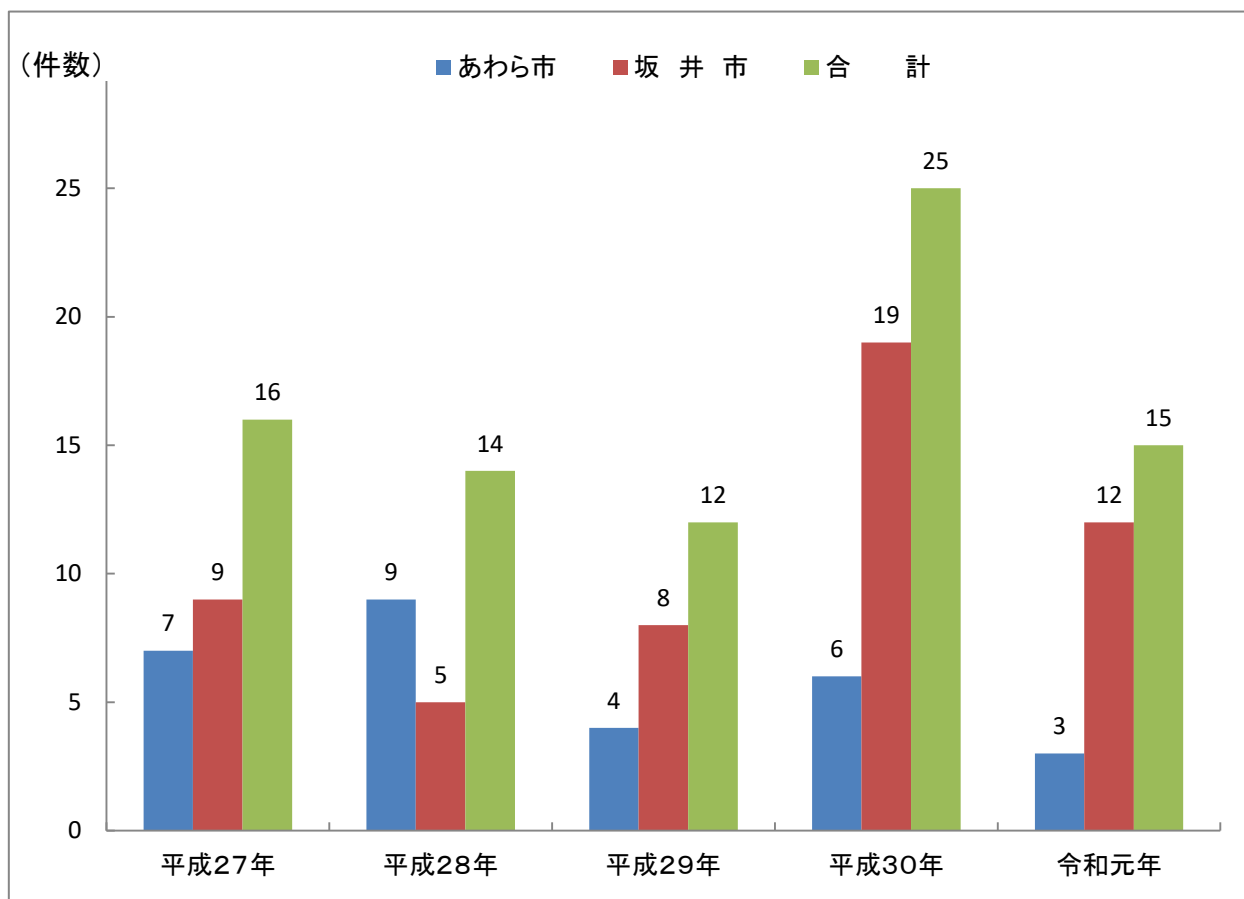
出火原因は、こんろ2件、たばこ1件、ストーブ1件、ボイラー1件、電灯・電話等の配線1件、配線器具1件、放火1件、その他4件、不明3件となっている。

火災概況(市別・前年との比較)

年・市別 区分	令和元年上半期			平成30年上半期			前年との比較
	あわら市	坂井市	合計	あわら市	坂井市	合計	(△は減少)
出火件数	3	12	15	6	19	25	△ 10
建物	3	7	10	2	9	11	△ 1
林野			0			0	0
車両		2	2	2	3	5	△ 3
船舶			0			0	0
航空機			0			0	0
その他		3	3	2	7	9	△ 6
損害額(千円)	94,031	37,239	131,270	215,431	35,345	250,776	△ 119,506
建物	94,031	35,572	129,603	208,264	33,874	242,138	△ 112,535
林野			0			0	0
車両		860	860	2,728	1,456	4,184	△ 3,324
船舶			0			0	0
航空機			0			0	0
その他		17	17	4,439	15	4,454	△ 4,437
爆発		790	790			0	790
焼損棟数	11	13	24	6	20	26	△ 2
全焼	3	2	5	1	4	5	0
半焼			0		3	3	△ 3
部分焼	5	7	12	4	7	11	1
ぼや	3	4	7	1	6	7	0
り災世帯数	3	10	13	1	12	13	0
全損	1	1	2		3	3	△ 1
半損	2		2		2	2	0
小損		9	9	1	7	8	1
り災人員	10	25	35	1	34	35	0
建物焼損 床面積(m ²)	639	662	1,301	3,325	543	3,868	△ 2,567
林野等焼損 面積(a)			0			0	0
死者			0		4	4	△ 4
負傷者	3		3	1	4	5	△ 2

過去5ヶ年の推移(発生件数及び損害額)

【発生件数】



【損害額】

(千円)

年別 市別	平成27年	平成28年	平成29年	平成30年	令和元年
あわら市	68	11,938	1,202	215,431	94,031
坂井市	61,381	1,825	24,874	35,345	37,239
合計	61,449	13,763	26,076	250,776	131,270

月別火災発生状況

月別 市別	1月	2月	3月	4月	5月	6月	合計
あわら市		2			1		3
坂井市	4	1	1	1	2	3	12
合計	4	3	1	1	3	3	15

原因別火災発生状況

種別 原因別	建物	林野	車両	船舶	航空機	その他	合計
こんろ	2						2
たばこ	1						1
ストーブ	1						1
ボイラー						1	1
電灯・電話等の配線	1						1
配線器具	1						1
放火						1	1
その他	4						4
不明			2			1	3
合計	10	0	2	0	0	3	15

用途別火災発生状況及び損害額

用途別 区分	発生 件数	焼損 棟数	損害額(千円)				損害額 合計(千円)	
			建物	収容物	その他	爆発		
建物用途	住宅 共同住宅	2	2	22	21			43
	工場 作業場	4	16	69,413	20,190	253	790	90,646
	倉庫	1	3	707	622	299		1,628
	旅館 ホテル	1	1		5			5
	事務所	1	1	1,577	36,494			38,071
	学校	1	1					0
建物火災合計 (爆発含む)	10	24	71,719	57,332	552	790	130,393	
種別 区分	発生 件数	焼損面積 又は焼損数	損害額(千円)				損害額 合計(千円)	
林野(a)							0	
車両(台)	2	2				860	860	
船舶(隻)							0	
航空機(機)							0	
その他(m ²)	3	11.8				17	17	
建物火災以外 合計	5					877	877	
合計	15						131,270	

覚知別・火災種別出場件数

種別 覚知別	建物	林野	車両	船舶	航空機	その他	合計
119(固定)	2					1	3
119(携帯)	4		1			1	6
加入(固定)	1						1
加入(携帯)			1				1
公衆電話							0
高速専用							0
ホットライン							0
駆け付け							0
消防無線							0
事後聞知	3					1	4
合計	10	0	2	0	0	3	15

火災以外の出場状況

種別 月別	1月	2月	3月	4月	5月	6月	合計
ガス漏れ							0
油漏れ	3	3	4	4	5	1	20
怪炎		1	1		4		6
怪煙		3	2		1	3	9
自火報発報	2	1				4	7
異臭							0
水防							0
焚き火							0
調査				1	3	1	5
救急支援	4	4	1	2	3	4	18
その他		1			1		2
合計	9	13	8	7	17	13	67

令和元年上半期の救急概要について

1 出場件数と搬送人員

令和元年上半期の救急出場件数は2,159件、搬送人員は2,056人で、前年同期と比較すると出場件数は277件減少、搬送人員は233人減少している。

また、1日の平均出場件数は11.9件である。

2 事故種別出場件数

事故種別ごとの出場件数は、急病1,340件、一般負傷365件、交通事故144件、労働災害26件、運動競技16件、自損行為7件、水難事故4件、火災4件、加害2件、その他251件（転院搬送239件、その他12件）となっている。

3 傷病程度別搬送人員

傷病程度別の搬送人員は、死亡39人、重症195人、中等症1,047人、軽症775人となっている。

4 北陸自動車道における救急出場

北陸自動車道への出場件数は7件、搬送人員は6人で、前年同期と比較すると出場件数は同件数、搬送人員は1人減少している。

管轄別・事故種別出場件数・搬送人員数

種 別		出場別		嶺北署 (春江町・坂井町)	あわら署 (あわら市)	丸岡署 (丸岡町)	三国署 (三国町)	高 速	そ の 他	合 計	
		出 場 件 数	搬 送 人 員								
火 災	出場件数	1				1	1		1	4	
	搬送人員	1					1			2	
自然災害	出場件数									0	
	搬送人員									0	
水 難	出場件数						4			4	
	搬送人員						1			1	
交 通	出場件数	47	30	36	28	2	1			144	
	搬送人員	48	34	42	31	2	1			158	
労働災害	出場件数	8	13	1	4					26	
	搬送人員	8	12	1	4					25	
運動競技	出場件数	3		9	4					16	
	搬送人員	3		9	4					16	
一般負傷	出場件数	89	105	92	79					365	
	搬送人員	82	104	87	78					351	
加 害	出場件数	1		1						2	
	搬送人員	1								1	
自損行為	出場件数	2	2	2	1					7	
	搬送人員	1	1							2	
急 病	出場件数	412	385	296	242	5				1,340	
	搬送人員	399	353	274	230	4				1,260	
その他	転院搬送	出場件数	68	76	18	77				239	
		搬送人員	68	75	18	77				238	
	医師搬送	出場件数								0	
		搬送人員								0	
	資機材 等搬送	出場件数								0	
		搬送人員								0	
	その他	出場件数		2	1	9					12
		搬送人員				2					2
出 場 件 数 合 計		631	613	457	449	7	2			2,159	
搬 送 人 員 合 計		611	579	431	428	6	1			2,056	

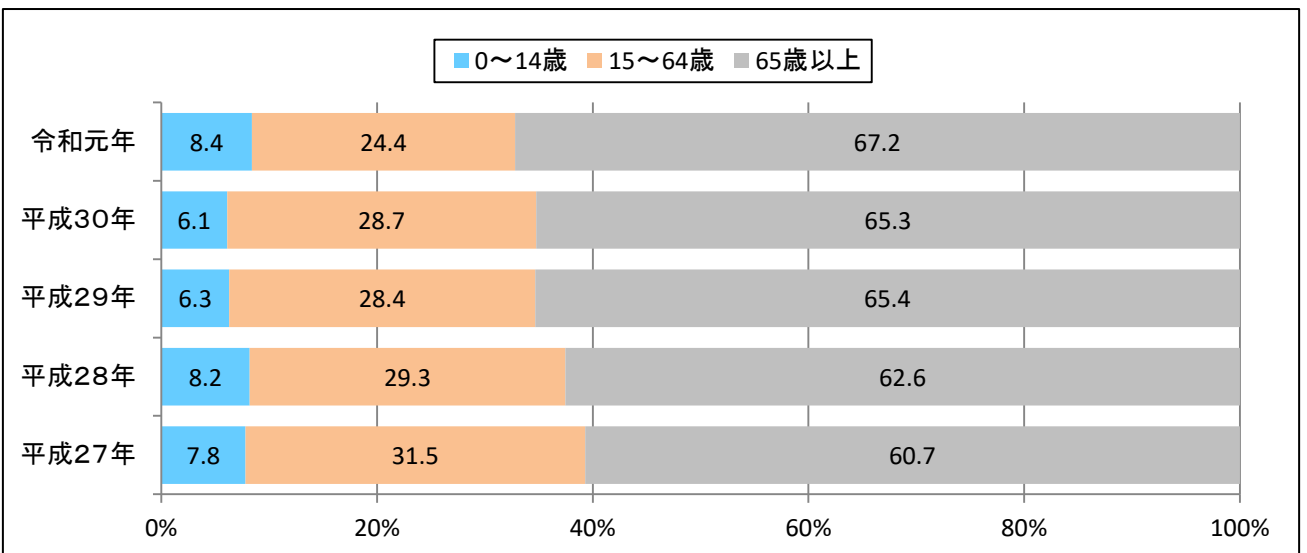
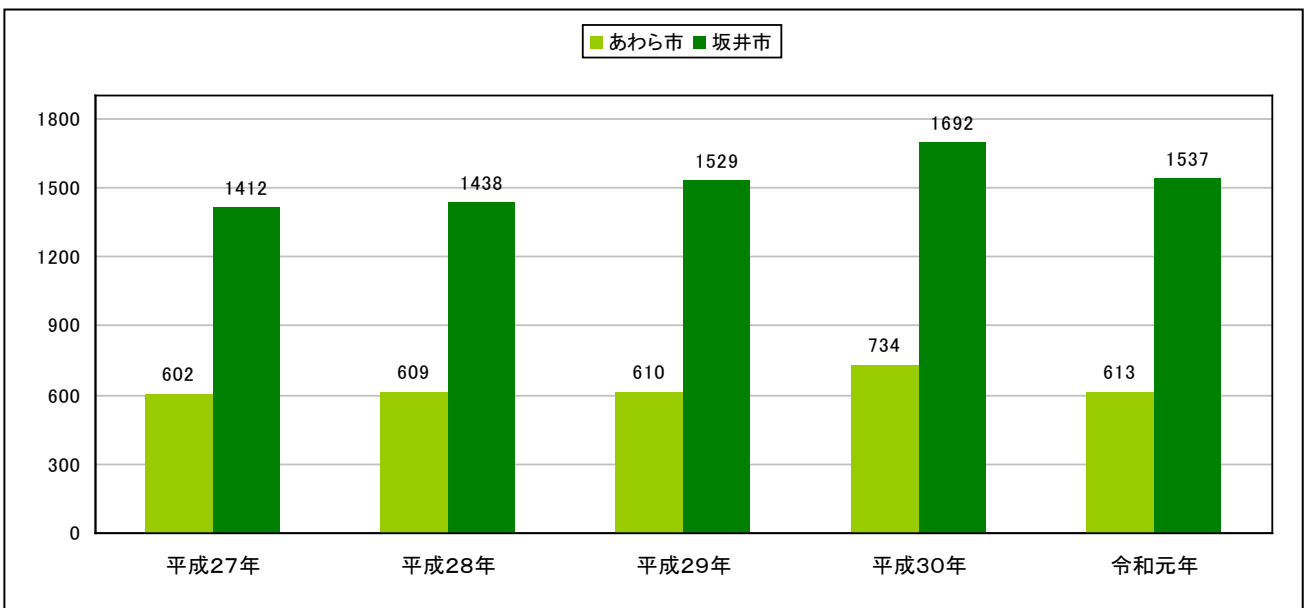
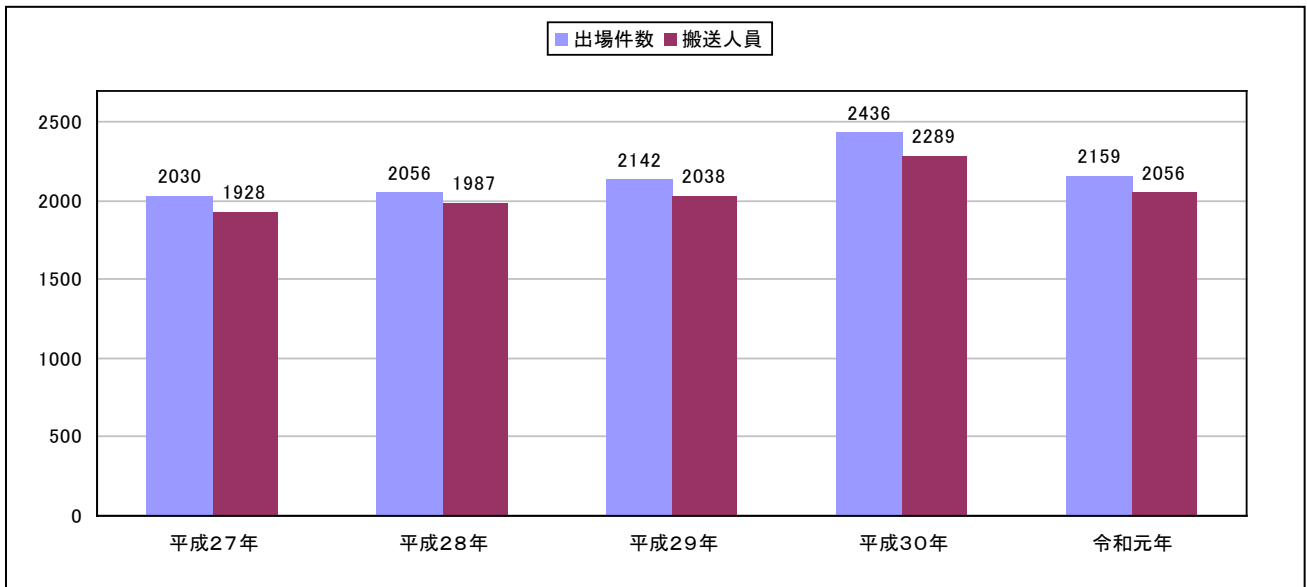
傷病程度別搬送人員数

種別 出場別	火災	自然災害	水難	交通	労働災害	運動競技	一般負傷	加害	自損行為	急病	その他				合計
											転院搬送	医師搬送	資機材送	その他	
死亡						1	7			30	1				39
重症	1			5	6		12		1	109	61				195
中等症	1			57	13	10	180	1	1	623	159			2	1,047
軽症			1	96	6	5	152			498	17				775
その他															0
合計	2	0	1	158	25	16	351	1	2	1,260	238	0	0	2	2,056

覚知別・救急種別出場件数

種別 覚知別	火災	自然災害	水難	交通	労働災害	運動競技	一般負傷	加害	自損行為	急病	その他				合計
											転院搬送	医師搬送	資機材送	その他	
119(固定)	1			13	9	1	199	1	2	738	147			5	1,116
119(携帯)	1		2	89	17	15	137	1	4	506				3	775
加入(固定)			2	27			15		1	49	92			4	190
加入(携帯)				3			9			20				1	33
公衆電話															0
高速専用															0
ホットライン															0
駆け付け				1			3			25					29
消防無線	2			11			1			1					15
その他							1								1
合計	4	0	4	144	26	16	365	2	7	1,339	239	0	0	13	2,159

過去5ヶ年の推移(出場件数、搬送人員数・市別出場件数・年齢区分別割合)



令和元年上半期の救助概要について

1 救助活動の概況

令和元年上半期の救助出場件数は29件で、このうち救助活動件数は15件、救助人員は15人となっている。

前年と比較すると出場件数は6件減少し、救助人員は8人減少している。

2 事故種別出場件数

事故種別ごとの出場件数は、交通事故13件、その他の事故9件、水難事故4件、建物事故2件、機械事故1件となっている。

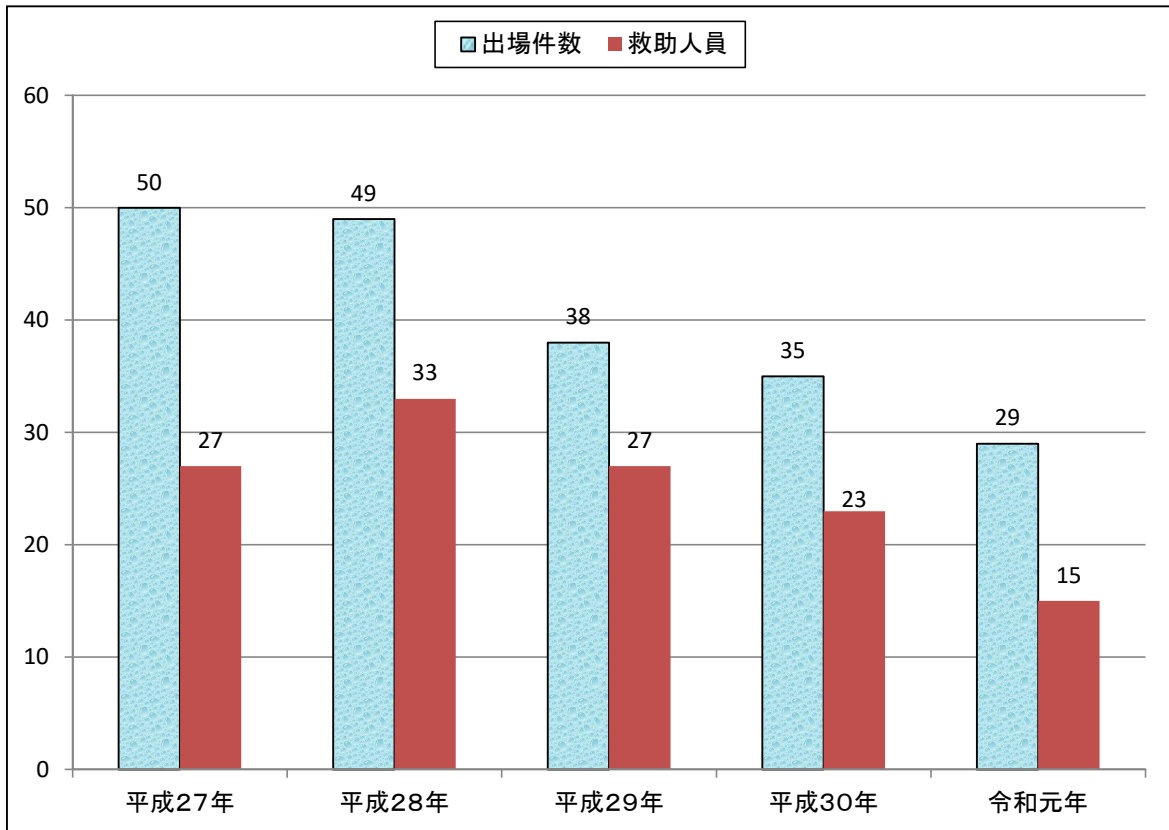
各区分別・事故種別出場件数

区 分		種 別									合 計
		火 災	交 通 事 故	水 難 事 故	自 然 災 害	機 械 事 故 による	建 物 事 故 による	ガ ス 欠 お 事 び 故	爆 発 事 故	そ の 他 事 故 の	
出 場 件 数	嶺北署 (春江町・坂井町)		3				1			1	5
	あわら署 (あわら市)		2			1	1			1	5
	丸岡署 (丸岡町)		4							1	5
	三国署 (三国町)		3	4						6	13
	高 速		1								1
	そ の 他										0
	小 計	0	13	4	0	1	2	0	0	9	29
活 動 件 数			4	4		1	1			5	15
救 助 人 員			4	4		1	1			5	15
出 場 隊 員	救 助 隊 員		57	16		5	9			35	122
	消 防 隊 員		25	21						20	66
	救 急 隊 員		54	13		3	3			25	98
	小 計	0	136	50	0	8	12	0	0	80	286
出 場 車 両	救 助 工 作 車		13	4		1	2			9	29
	ポ ン プ 車		5	4						4	13
	救 急 車		18	4		1	1			8	32
	そ の 他		5	3						3	11
	小 計	0	41	15	0	2	3	0	0	24	85

覚知別・救助種別出場件数

覚知別 \ 種別	火災	交通事故	水難事故	自然災害	機械事 による	建物事 等による	酸欠事 および	爆発事 故	その他 の	合計
119(固定)		1				1			1	3
119(携帯)		7	2		1	1			5	16
加入(固定)		3	2						1	6
加入(携帯)		1							1	2
公衆電話										0
高速専用										0
ホットライン										0
駆け付け										0
消防無線		1							1	2
その他										0
合計	0	13	4	0	1	2	0	0	9	29

過去5ヶ年の推移(出場件数及び救助人員)



2019年度 全国統一防火標語

ひとつずつ

いいね！で確認

火の用心



〒919-0413

福井県坂井市春江町随応寺17号10番地

嶺北消防組合消防本部

TEL 0776-51-0119

(代表)

FAX 0776-51-5209

災害情報テレホンサービス

TEL 0776-51-2000

嶺北消防組合ホームページ

URL <http://www.reihoku-fd.jp/>

嶺北消防署

TEL 0776-51-0911

嶺北あわら消防署

TEL 0776-73-0119

嶺北丸岡消防署

TEL 0776-66-0119

嶺北三国消防署

TEL 0776-82-6119