

令和5年上半期

(1月～6月)

火災・救急・救助統計



嶺北消防組合消防本部

《 も く じ 》

◎火災統計の部

令和5年上半期の火災概要について	・ ・ ・	1P
火災概要(市別・前年との比較)	・ ・ ・	2P
原因別火災発生状況	・ ・ ・	3P
用途別火災発生状況及び損害額	・ ・ ・	3P
月別火災発生状況	・ ・ ・	4P
覚知別・火災種別出場件数	・ ・ ・	4P
火災以外の出場状況	・ ・ ・	4P
過去5ヶ年の推移(発生件数及び損害額)	・ ・ ・	5P

◎救急統計の部

令和5年上半期の救急概要について	・ ・ ・	6P
管轄別・事故種別出場件数・搬送人員数	・ ・ ・	7P
管轄別・月別出場件数・搬送人員数	・ ・ ・	8P
事故種別・傷病程度別搬送人員数	・ ・ ・	9P
事故種別・覚知別出場件数	・ ・ ・	9P
過去5ヶ年の推移 (出場件数・搬送人員数・市別出場件数・年齢区分別割合)	・ ・ ・	10P

◎救助統計の部

令和5年上半期の救助概要について	・ ・ ・	11P
各区分別・事故種別出場件数	・ ・ ・	11P
管轄別・月別出場件数・救助人員数	・ ・ ・	12P
事故種別・覚知別出場件数	・ ・ ・	13P
過去5ヶ年の推移(出場件数及び救助人員数)	・ ・ ・	13P

令和5年上半期の火災概要について

1 火災発生件数と火災種別

火災発生件数は、12件（あわら市3件、坂井市9件）で、前年と比較すると2件減少している。

火災種別では、建物火災が8件、車両火災が2件、林野火災が1件、その他火災が1件である。

2 損害額

損害額は、236,320千円である。

3 死傷者

死傷者については、死者は2人、負傷者は9人で、前年と比較すると死者は2人増加、負傷者は3人増加している。

4 出火原因

出火原因は、たばこ2件、配線器具1件、ストーブ1件、電気機器1件、たき火1件、ライター1件、その他4件、不明1件である。

火災概要(市別・前年との比較)

年・市別 種別区分	令和5年上半期			令和4年上半期			前年との比較 (△は減少)
	あわら市	坂井市	合計	あわら市	坂井市	合計	
出場件数	3	9	12	4	10	14	△ 2
建 物	1	7	8	3	3	6	2
林 野	1		1		1	1	0
車 両		2	2		2	2	0
船 舶			0			0	0
航空機			0			0	0
その他	1		1	1	4	5	△ 4
損害額(千円)	24,932	211,388	236,320	6,614	347	6,961	229,359
建 物	24,932	211,365	236,297	6,614	12	6,626	229,671
林 野			0			0	0
車 両		23	23		215	215	△ 192
船 舶			0			0	0
航空機			0			0	0
その他			0		120	120	△ 120
焼損棟数	6	22	28	5	3	8	20
全 焼	1	7	8	2		2	6
半 焼	1	2	3			0	3
部分焼	1	8	9	1		1	8
ぼ や	3	5	8	2	3	5	3
り災世帯数	2	16	18	4	1	5	13
全 損		5	5	1		1	4
半 損		3	3	1		1	2
小 損	2	8	10	2	1	3	7
り災人員	4	31	35	8	4	12	23
建物焼損 床面積(m²)	470	1,634	2,104	210		210	1,894
建物焼損 表面積(m²)	47	46	93			0	93
林野等焼損 面積(a)	4		4		1	1	3
死 者		2	2			0	2
負傷者	5	4	9	3	3	6	3

原因別火災発生状況

原因別 \ 種別	建物	林野	車両	船舶	航空機	その他	合計
たばこ	2						2
配線器具	1						1
ストーブ	1						1
電気機器	1						1
たき火		1					1
ライター						1	1
その他	2		2				4
不明	1						1
合計	8	1	2	0	0	1	12

用途別火災発生状況及び損害額

用途別 \ 区分	発生件数	焼損棟数	損害額(千円)				損害額合計(千円)	
			建物	収容物	その他	爆発		
建物用途	住宅	6	22	87,773	19,107	3,641		110,521
	工場作業場	1	1	1				1
	寺院	1	5	122,411	3,322	40		125,773
	その他				2			2
建物火災合計(爆発含む)	8	28	210,185	22,431	3,681	0	236,297	
用途別 \ 区分	発生件数	焼損面積又は焼損数					損害額合計(千円)	
林野(a)	1	4					0	
車両(台)	2	2					23	
船舶(隻)							0	
航空機(機)							0	
その他(m ²)	1						0	
建物火災以外合計	4						23	
合計	12		236,320					

月別火災発生状況

市別	1月	2月	3月	4月	5月	6月	合計
あわら市			1	1		1	3
坂井市	2	1	2	1	2	1	9
合計	2	1	3	2	2	2	12

覚知別・火災種別出場件数

覚知別	種別	建物	林野	車両	船舶	航空機	その他	合計
119 (固定)	NTT以外	1		1				2
	N T T	1						1
119(携帯)		5		1				6
加入 電話	固定							0
	携帯		1					1
警察電話								0
駆け付け								0
事後聞知		1					1	2
自己覚知								0
その他	ホットライン							0
	高速専用							0
	メール119							0
	Net119							0
	その他							0
合計		8	1	2	0	0	1	12

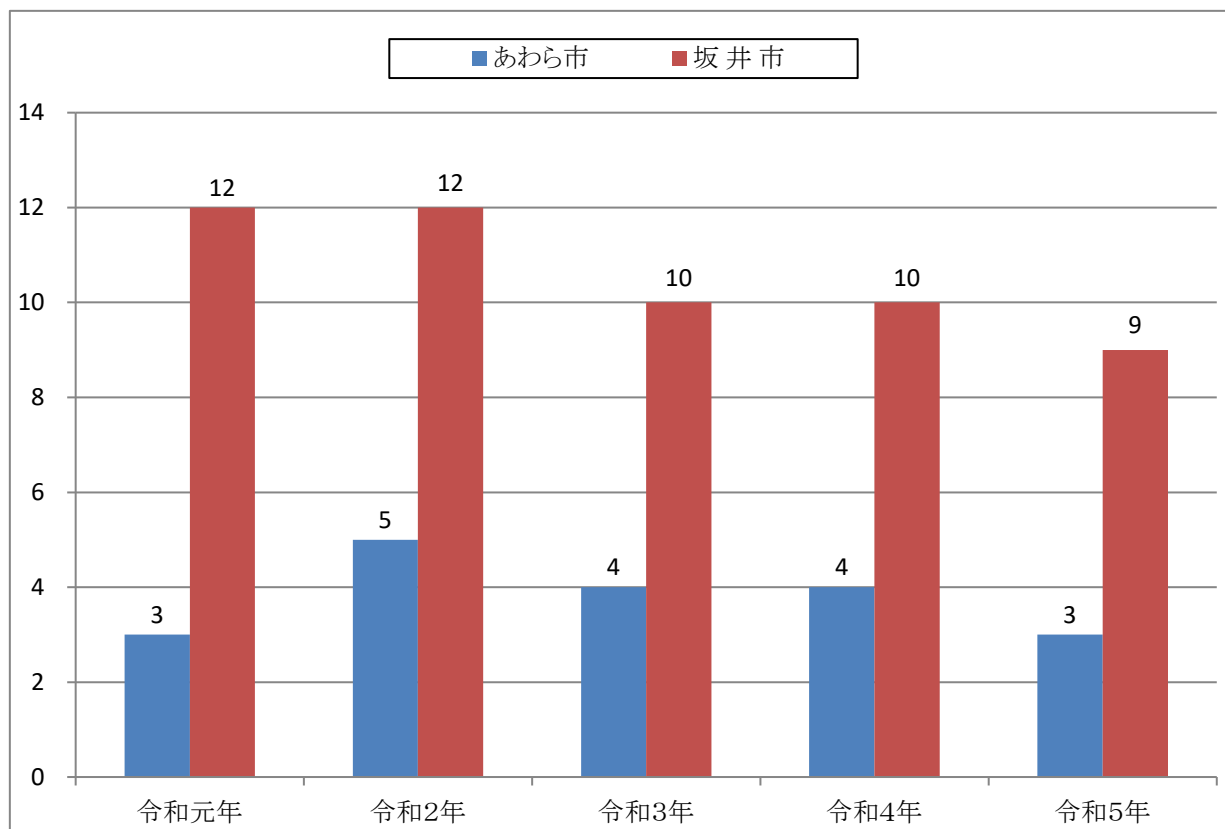
火災以外の出場状況

種別	1月	2月	3月	4月	5月	6月	合計
ガス漏れ							0
油漏れ	3	1	2	3	3	2	14
怪炎	2	1	2		1	3	9
怪煙	2	1	1	1	10		15
自火報発報	1	2		2	1		6
異臭							0
水防						1	1
焚き火							0
調査	5	2	2	3	2	1	15
救急支援	7	7	2	1	4	5	26
ドクターヘリ支援	1	5	8	4	5	5	28
その他	1	1	3				5
合計	22	20	20	14	26	17	119

過去5ヶ年の推移(発生件数及び損害額)

【発生件数】

(件)



【損害額】

(千円)

市別 \ 年別	令和元年	令和2年	令和3年	令和4年	令和5年
あわら市	94,031	4,702	17,269	6,614	24,932
坂井市	37,239	1,121	23,626	347	211,388
合計	131,270	5,823	40,895	6,961	236,320

令和5年上半期の救急概要について

1 救急出場件数と搬送人員

救急出場件数は2,342件、搬送人員は2,173人で、前年と比較すると救急出場件数は137件、搬送人員は127人それぞれ増加している。また、1日の平均出場件数は12.9件である。

2 事故種別出場件数

事故種別ごとの救急出場件数は、急病1,513件、一般負傷410件、交通事故118件、労働災害27件、運動競技22件、自損行為16件、火災10件、水難事故6件、加害2件、その他218件(転院搬送214件、その他4件)である。

3 傷病程度別搬送人員

傷病程度別の搬送人員は、死亡35人、重症160人、中等症1,103人、軽症875人、合計2,173人である。

4 北陸自動車道における救急出場

北陸自動車道への救急出場件数は3件、搬送人員は2人で、前年と比較すると救急出場件数は3件、搬送人員は4人それぞれ減少している。

管轄別・事故種別出場件数・搬送人員数

種別		管轄別		丸岡署 (丸岡町)	三国署 (三国町)	高 速	そ の 他	合 計
		嶺北署 (春江町・坂井町)	あわら署 (あわら市)					
火 災	出場件数		5	3	2			10
	搬送人員		5	2	2			9
自然災害	出場件数							0
	搬送人員							0
水難事故	出場件数			1	5			6
	搬送人員				1			1
交通事故	出場件数	49	18	35	15	1		118
	搬送人員	49	15	33	17	1		115
労働災害	出場件数	5	8	8	6			27
	搬送人員	5	8	8	5			26
運動競技	出場件数	3	6	8	5			22
	搬送人員	3	4	8	5			20
一般負傷	出場件数	113	120	100	77			410
	搬送人員	108	107	96	72			383
加 害	出場件数		1	1				2
	搬送人員							0
自損行為	出場件数	6	2	1	7			16
	搬送人員	4	1	1	4			10
急 病	出場件数	463	443	345	260	2		1,513
	搬送人員	429	410	309	246	1		1,395
その他	転院搬送	出場件数	55	63	20	76		214
		搬送人員	55	63	20	76		214
	医師搬送	出場件数						0
		搬送人員						0
	資器材 輸 送	出場件数						0
		搬送人員						0
	その他	出場件数	1		3			4
		搬送人員						0
出場件数 合計		695	666	525	453	3	0	2,342
搬送人員 合計		653	613	477	428	2	0	2,173

管轄別・月別出場件数・搬送人員数

管 轄 月 別		嶺北署 (春江町・坂井町)	あわら署 (あわら市)	丸岡署 (丸岡町)	三国署 (三国町)	高 速	そ の 他	合 計
		1 月	出場件数	140	121	100	80	
	搬送人員	127	109	93	76			405
2 月	出場件数	127	98	82	74	1		382
	搬送人員	119	88	73	68	1		349
3 月	出場件数	108	125	92	54	1		380
	搬送人員	101	114	85	51			351
4 月	出場件数	106	106	74	83			369
	搬送人員	103	102	69	83			357
5 月	出場件数	104	114	102	97	1		418
	搬送人員	100	104	85	87	1		377
6 月	出場件数	110	102	75	65			352
	搬送人員	103	96	72	63			334
出場件数 合計		695	666	525	453	3	0	2,342
搬送人員 合計		653	613	477	428	2	0	2,173

事故種別・傷病程度別搬送人員数

種別 程度別	火災	自然災害	水難事故	交通事故	労働災害	運動競技	一般負傷	加害	自損行為	急病	その他				合計
											転院搬送	医師搬送	資輸器材送	その他	
死亡							7			28					35
重症	2			4	4		13		2	103	32				160
中等症	4		1	32	16	12	172		6	697	163				1,103
軽症	3			79	6	8	191		2	567	19				875
その他															0
合計	9	0	1	115	26	20	383	0	10	1,395	214	0	0	0	2,173

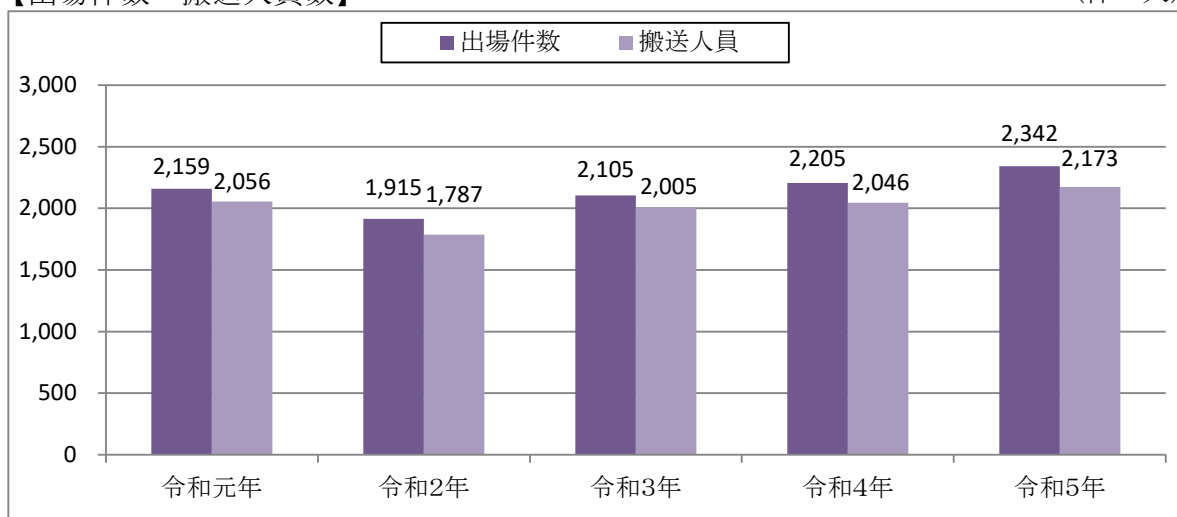
事故種別・覚知別出場件数

種別 覚知別	火災	自然災害	水難事故	交通事故	労働災害	運動競技	一般負傷	加害	自損行為	急病	その他				合計
											転院搬送	医師搬送	資輸器材送	その他	
119 (固定)	N T T 以外			4	3	1	133	1	4	534	187			1	868
	N T T			2	4	2	38		2	134	20				202
119(携帯)		4		5	90	18	217	1	7	765				2	1,128
加入 電話	固 定			1	7		6		3	24	7			1	49
	携 帯				1		12			26					39
警 察 電 話															0
駆 け 付 け					2		4			24					30
自 己 覚 知		6			9	2				6					23
その他	ホットライン														0
	高速専用														0
	メール119														0
	N e t 119														0
	そ の 他				3										3
合 計		10	0	6	118	27	410	2	16	1,513	214	0	0	4	2,342

過去5ヶ年の推移(出場件数・搬送人員数・市別出場件数・年齢区分別割合)

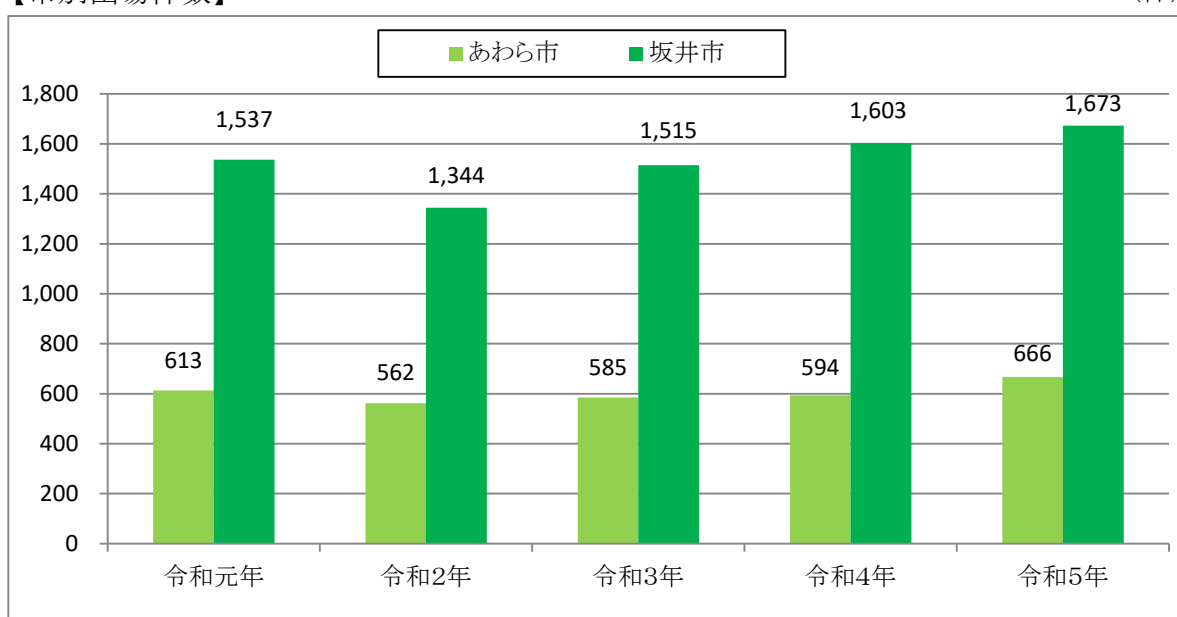
【出場件数・搬送人員数】

(件・人)

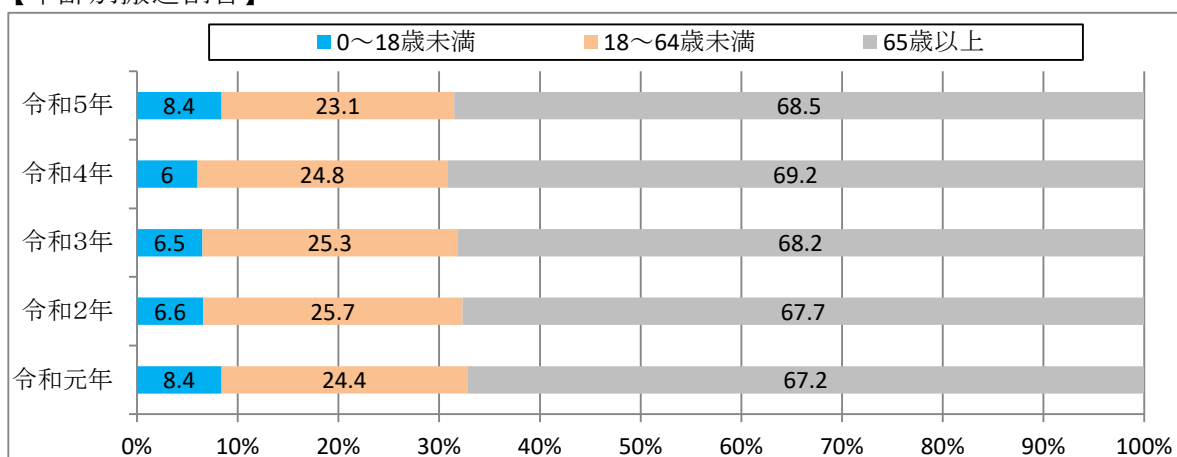


【市別出場件数】

(件)



【年齢別搬送割合】



令和5年上半期の救助概要について

1 救助出場件数と救助人員

救助出場件数は32件で、このうち救助活動件数は22件、救助人員は25人である。

前年と比較すると、救助出場件数は6件、救助人員は4人それぞれ減少している。

2 事故種別出場件数

事故種別ごとの救助出場件数は、交通事故15件、水難事故7件、機械による事故3件、建物等による事故2件、その他の事故5件である。

各区分別・事故種別出場件数

区分(管轄別他)		種別									合計
		火災	自然災害	水難事故	交通事故	機械による事故	建物等による事故	ガスおよび酸欠事故	爆発事故	その他の事故	
出場件数	嶺北署				8	1					9
	あわら署				2		1				3
	丸岡署			1	5	1	1			2	10
	三国署			6		1				3	10
	高速										0
	その他										0
小計		0	0	7	15	3	2	0	0	5	32
活動件数				5	11	2	1			3	22
救助人員				5	14	2	1			3	25
出場隊員数	救助隊員			27	61	12	8			20	128
	消防隊員			16	7					16	39
	救急隊員			21	54	9	6			15	105
	小計	0	0	64	122	21	14	0	0	51	272
出場車両数	救助工作車			7	15	3	2			5	32
	ポンプ車			5	2					4	11
	救急車			7	18	3	2			5	35
	その他			1						1	2
	小計	0	0	20	35	6	4	0	0	15	80

管轄別・月別出場件数・救助人員数

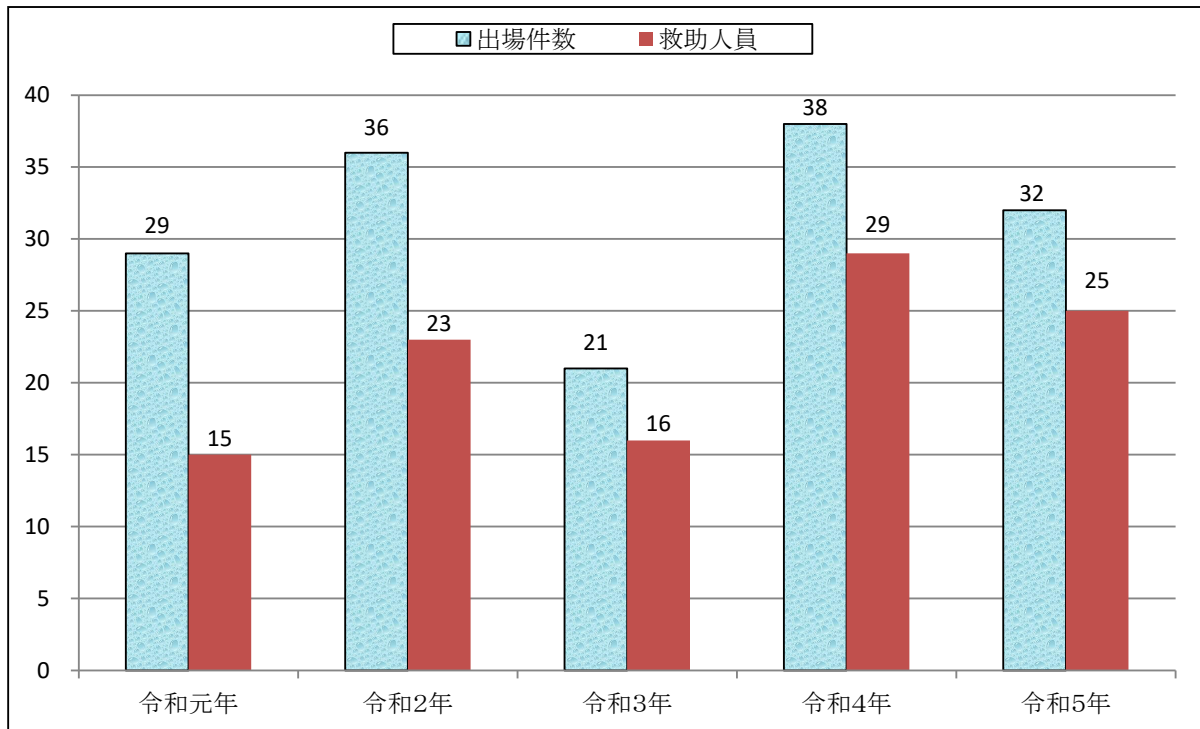
管轄別		嶺北署 (春江町・坂井町)	あわら署 (あわら市)	丸岡署 (丸岡町)	三国署 (三国町)	高速	その他 (統計外)	合 計
月 別								
1 月	出場件数	4		1				5
	救助人員	3		1				4
2 月	出場件数	2	1					3
	救助人員	2	1					3
3 月	出場件数		1	3				4
	救助人員		1	3				4
4 月	出場件数			3	2			5
	救助人員			2	2			4
5 月	出場件数	3	1	3	6			13
	救助人員	2		1	5			8
6 月	出場件数				2			2
	救助人員				2			2
出場件数 合計		9	3	10	10	0	0	32
救助人員 合計		7	2	7	9	0	0	25

事故種別・覚知別出場件数

覚知別		種別									
		火災	自然災害	水難事故	交通事故	機械による事故	建物等による事故	ガスおよび酸欠事故	爆発事故	その他の事故	合計
119 (固定)	N T T 以外				1					1	2
	N T T				1						1
119(携帯)				6	10	3	2			3	24
加入 電話	固 定			1	1					1	3
	携 帯										0
警 察 電 話											0
駆 け 付 け											0
自 己 覚 知					1						1
その他	ホ ッ ト ラ イ ン										0
	高 速 専 用										0
	メー ル 1 1 9										0
	N e t 1 1 9										0
	そ の 他				1						1
合 計		0	0	7	15	3	2	0	0	5	32

過去5ヶ年の推移(出場件数及び救助人員数)

(件・人)



令和5年度 全国統一防火標語

**火を消して
不安を消して
つなぐ未来**



〒919-0413

福井県坂井市春江町随応寺第17号10番地

嶺北消防組合消防本部

TEL 0776-51-0119 (代表)

FAX 0776-51-5209

災害情報テレホンサービス

TEL 0776-51-2000

嶺北消防組合ホームページ

URL <http://www.reihoku-fd.jp/>

嶺北消防署

TEL 0776-51-0911

嶺北あわら消防署

TEL 0776-73-0119

嶺北丸岡消防署

TEL 0776-66-0119

嶺北三国消防署

TEL 0776-82-6119