

令和4年上半期

(1月～6月)

火災・救急・救助統計



嶺北消防組合消防本部

《 も く じ 》

◎火災統計の部

令和4年上半期の火災概要について	・ ・ ・	1P
火災概要(市別・前年との比較)	・ ・ ・	2P
原因別火災発生状況	・ ・ ・	3P
用途別火災発生状況及び損害額	・ ・ ・	3P
月別火災発生状況	・ ・ ・	4P
覚知別・火災種別出場件数	・ ・ ・	4P
火災以外の出場状況	・ ・ ・	4P
過去5ヶ年の推移(発生件数及び損害額)	・ ・ ・	5P

◎救急統計の部

令和4年上半期の救急概要について	・ ・ ・	6P
管轄別・事故種別出場件数・搬送人員数	・ ・ ・	7P
管轄別・月別出場件数・搬送人員数	・ ・ ・	8P
事故種別・傷病程度別搬送人員数	・ ・ ・	9P
事故種別・覚知別出場件数	・ ・ ・	9P
過去5ヶ年の推移 (出場件数・搬送人員数・市別出場件数・年齢区分別割合)	・ ・ ・	10P

◎救助統計の部

令和4年上半期の救助概要について	・ ・ ・	11P
各区分別・事故種別出場件数	・ ・ ・	11P
管轄別・月別出場件数・救助人員数	・ ・ ・	12P
事故種別・覚知別出場件数	・ ・ ・	13P
過去5ヶ年の推移(出場件数及び救助人員数)	・ ・ ・	13P

令和4年上半期の火災概要について

1 出場件数と火災種別

出場件数は、14件（あわら市4件、坂井市10件）で、前年と同数である。

火災種別では、建物火災が6件、車両火災が2件、林野火災が1件、その他火災が5件である。

2 損害額

損害額は、6,961千円である。

3 死傷者

死傷者については、死者なし、負傷者は6人で、前年と比較すると死者は1人減少、負傷者は5人増加している。

4 出火原因

出火原因は、ストーブ2件、こんろ1件、電灯・電話等の配線1件、内燃機関1件、たき火2件、取灰1件、火入れ1件、放火2件、その他3件である。

火災概要(市別・前年との比較)

年・市別 種別区分	令和4年上半期			令和3年上半期			前年との比較 (△は減少)
	あわら市	坂井市	合計	あわら市	坂井市	合計	
出場件数	4	10	14	4	10	14	0
建 物	3	3	6	2	6 <small>(うち爆発1)</small>	8 <small>(うち爆発1)</small>	△ 2
林 野		1	1	2		2	△ 1
車 両		2	2		3	3	△ 1
船 舶			0			0	0
航空機			0			0	0
その他	1	4	5		1	1	4
損害額(千円)	6,614	347	6,961	17,269	23,626	40,895	△ 33,934
建 物	6,614	12	6,626	17,269	22,973 <small>(うち爆発39)</small>	40,242 <small>(うち爆発39)</small>	△ 33,616
林 野			0			0	0
車 両		215	215		653	653	△ 438
船 舶			0			0	0
航空機			0			0	0
その他		120	120			0	120
焼損棟数	5	3	8	2	9	11	△ 3
全 焼	2		2		2	2	0
半 焼			0			0	0
部分焼	1		1	1	4	5	△ 4
ぼ や	2	3	5	1	3	4	1
り災世帯数	4	1	5	1	6	7	△ 2
全 損	1		1		1	1	0
半 損	1		1			0	1
小 損	2	1	3	1	5	6	△ 3
り災人員	8	4	12	1	17	18	△ 6
建物焼損 床面積(m ²)	210		210		158	158	52
建物焼損 表面積(m ²)			0	16	58	74	△ 74
林野等焼損 面積(a)		1	1			0	1
死 者			0		1	1	△ 1
負傷者	3	3	6		1	1	5

原因別火災発生状況

原因別 \ 種別	建物	林野	車両	船舶	航空機	その他	合計
ストーブ	2						2
こんろ	1						1
電灯・電話等の配線						1	1
内燃機関			1				1
たき火						2	2
取灰		1					1
火入れ						1	1
放火	1		1				2
その他	2					1	3
合計	6	1	2	0	0	5	14

用途別火災発生状況及び損害額

用途別 \ 区分	発生件数	焼損棟数	損害額(千円)				損害額合計(千円)	
			建物	収容物	その他	爆発		
建物用途	住宅	4	6	5,390	1,064	160		6,614
	事務所							0
	工場 作業場	1	1			9		9
	その他	1	1		3			3
建物火災合計 (爆発含む)		6	8	5,390	1,067	169	0	6,626
用途別 \ 区分	発生件数	焼損面積 又は焼損数					損害額 合計(千円)	
林野(a)	1	1	/				0	
車両(台)	2	2					215	
船舶(隻)							0	
航空機(機)							0	
その他(m ²)	5	441.1					120	
建物火災以外 合計	8						335	
合計	14						6,961	

月別火災発生状況

市別	月別	1月	2月	3月	4月	5月	6月	合計
あわら市		2		1	1			4
坂井市		3		1	3	1	2	10
合計		5	0	2	4	1	2	14

覚知別・火災種別出場件数

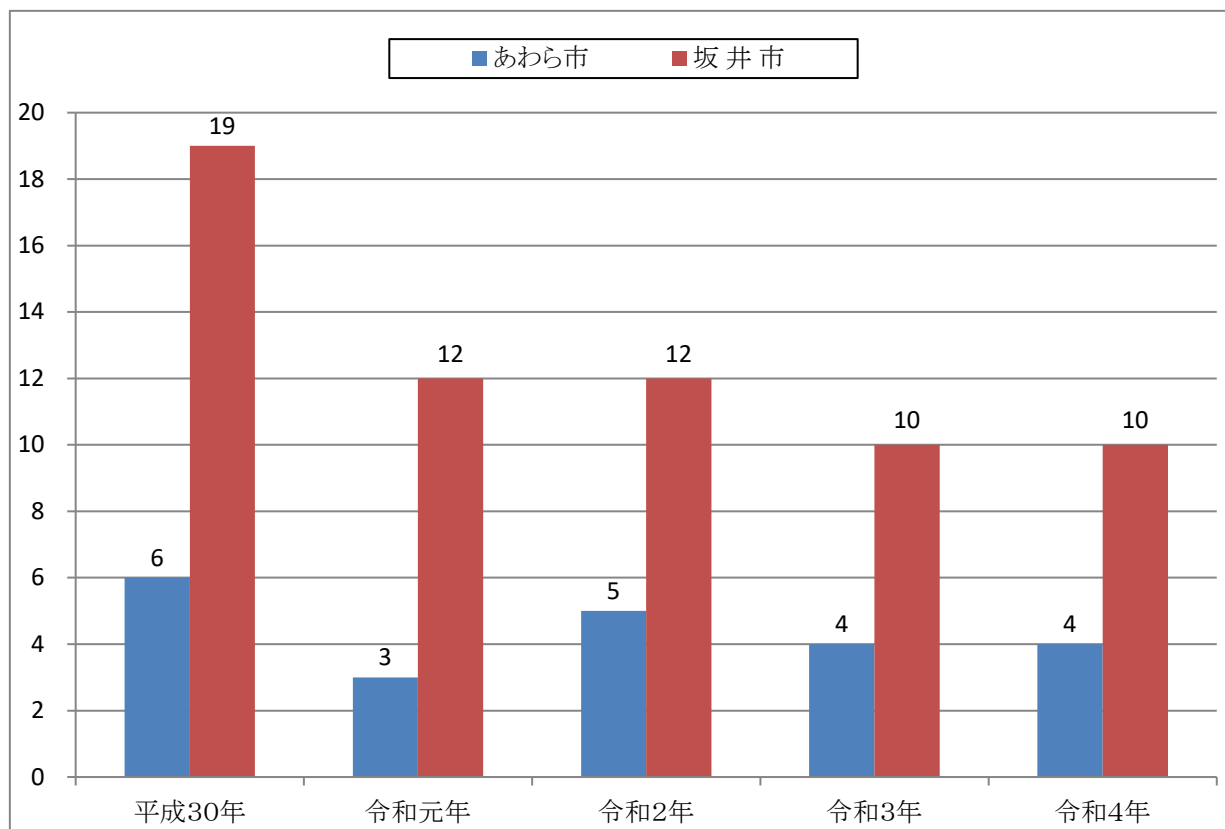
覚知別	種別	建物	林野	車両	船舶	航空機	その他	合計
119 (固定)	NTT以外	2		1				3
	NTT			1			1	2
119(携帯)		1	1				2	4
加入 電話	固定						1	1
	携帯						1	1
警察電話								0
駆け付け								0
事後聞知		3						3
自己覚知								0
その他	ホットライン							0
	高速専用							0
	メール119							0
	Net119							0
	その他							0
合計		6	1	2	0	0	5	14

火災以外の出場状況

種別	月別	1月	2月	3月	4月	5月	6月	合計
ガス漏れ								0
油漏れ		1	1	2		1	5	10
怪炎						1	1	2
怪煙			1	2	3	5	4	15
自火報発報		2	1	1		4	2	10
異臭							1	1
水防								0
焚き火								0
調査			2					2
救急支援		4	2		2	7	1	16
ドクターヘリ支援		1		2	3	6		12
その他			1	2	1		4	8
合計		8	8	9	9	24	18	76

過去5ヶ年の推移(発生件数及び損害額)

【発生件数】



【損害額】

(千円)

市別 \ 年別	平成30年	令和元年	令和2年	令和3年	令和4年
あわら市	215,431	94,031	4,702	17,269	6,614
坂井市	35,345	37,239	1,121	23,626	347
合計	250,776	131,270	5,823	40,895	6,961

令和4年上半期の救急概要について

1 出場件数と搬送人員

出場件数は2,205件、搬送人員は2,046人で、前年と比較すると出場件数は100件、搬送人員は41人それぞれ増加している。また、1日の平均出場件数は12.2件である。

2 事故種別出場件数

事故種別ごとの出場件数は、急病1,414件、一般負傷348件、交通事故135件、労働災害22件、運動競技16件、自損行為9件、火災5件、加害5件、水難事故4件、その他247件(転院搬送229件、医師搬送1件、その他17件)である。

3 傷病程度別搬送人員

傷病程度別の搬送人員は、死亡36人、重症174人、中等症1,092人、軽症744人、合計2,046人である。

4 北陸自動車道における救急出場

北陸自動車道への出場件数は6件、搬送人員は6人で、前年と比較すると出場件数は1件、搬送人員は1人それぞれ増加している。

管轄別・事故種別出場件数・搬送人員数

種別		管轄別		丸岡署 (丸岡町)	三国署 (三国町)	高 速	そ の 他	合 計	
		嶺北署 (春江町・坂井町)	あわら署 (あわら市)						
火 災	出場件数	1	3		1			5	
	搬送人員	2	2		1			5	
自然災害	出場件数							0	
	搬送人員							0	
水難事故	出場件数				4			4	
	搬送人員							0	
交通事故	出場件数	45	25	40	19	5	1	135	
	搬送人員	45	25	35	19	5	1	130	
労働災害	出場件数	12	5	4	1			22	
	搬送人員	12	5	4	1			22	
運動競技	出場件数	2	4	6	4			16	
	搬送人員	2	4	6	4			16	
一般負傷	出場件数	108	96	72	72			348	
	搬送人員	103	90	69	70			332	
加 害	出場件数		3	2				5	
	搬送人員		3	2				5	
自損行為	出場件数	2	2	2	3			9	
	搬送人員	1	1	1	1			4	
急 病	出場件数	483	383	318	228	1	1	1,414	
	搬送人員	447	348	287	217	1		1,300	
その他	転院搬送	出場件数	54	71	12	92			229
		搬送人員	54	71	12	91			228
	医師搬送	出場件数	1						1
		搬送人員							0
	資器材 輸 送	出場件数							0
		搬送人員							0
	その他	出場件数	4	2	1	10			17
		搬送人員		1		3			4
出場件数 合計		712	594	457	434	6	2	2,205	
搬送人員 合計		666	550	416	407	6	1	2,046	

管轄別・月別出場件数・搬送人員数

管轄 月別		嶺北署 (春江町・坂井町)	あわら署 (あわら市)	丸岡署 (丸岡町)	三国署 (三国町)	高 速	そ の 他	合 計
		1 月	出場件数	113	115	80	61	0
	搬送人員	100	104	73	59	0	0	336
2 月	出場件数	108	65	63	72	0	0	308
	搬送人員	97	58	56	65	0	0	276
3 月	出場件数	108	90	72	69	0	0	339
	搬送人員	99	84	67	62	0	0	312
4 月	出場件数	118	97	74	69	0	0	358
	搬送人員	115	91	69	64	0	0	339
5 月	出場件数	125	119	99	80	5	0	428
	搬送人員	118	113	89	80	5	0	405
6 月	出場件数	140	108	69	83	1	2	403
	搬送人員	137	100	62	77	1	1	378
出場件数 合計		712	594	457	434	6	2	2,205
搬送人員 合計		666	550	416	407	6	1	2,046

事故種別・傷病程度別搬送人員数

種別 程度別	火災	自然災害	水難事故	交通事故	労働災害	運動競技	一般負傷	加害	自損行為	急病	その他				合計
											転院搬送	医師搬送	資輸器材送	その他	
死亡							7		1	28					36
重症				3	5	1	17			105	41			2	174
中等症	3			41	13	7	146	2	1	710	167			2	1,092
軽症	2			86	4	8	162	3	2	457	20				744
その他															0
合計	5	0	0	130	22	16	332	5	4	1,300	228	0	0	4	2,046

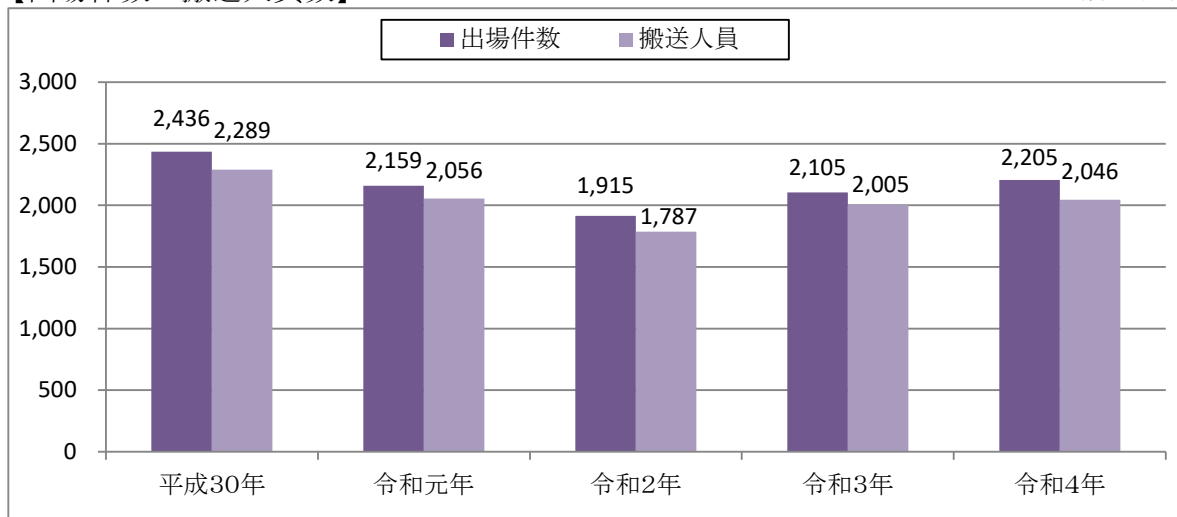
事故種別・覚知別出場件数

種別 覚知	火災	自然災害	水難事故	交通事故	労働災害	運動競技	一般負傷	加害	自損行為	急病	その他				合計
											転院搬送	医師搬送	資輸器材送	その他	
119 (固定)	NTT以外	1		4	14	5	127			543	196			2	892
	N T T			4		1	46	2	2	178	16			5	255
119(携帯)				1	98	8	159	3	6	612	1			9	907
加入 電話	固 定			1	16		9			38	15			1	80
	携 帯				1		3			18	1				23
警 察 電 話															0
駆 け 付 け							3		1	21					25
自 己 覚 知		4		1	11		1			4		1			22
その他	ホットライン														0
	高速専用														0
	メール119														0
	N e t 119														0
	そ の 他				1										1
合 計		5	0	4	135	22	348	5	9	1,414	229	1	0	17	2,205

過去5ヶ年の推移(出場件数・搬送人員数・市別出場件数・年齢区分別割合)

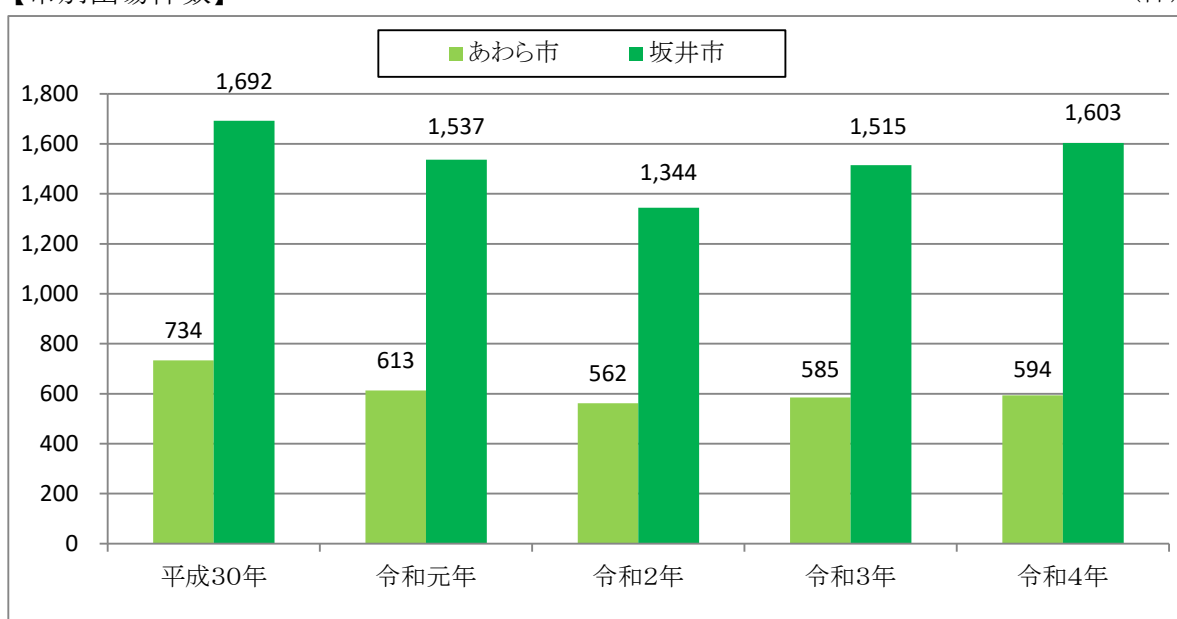
【出場件数・搬送人員数】

(件・人)

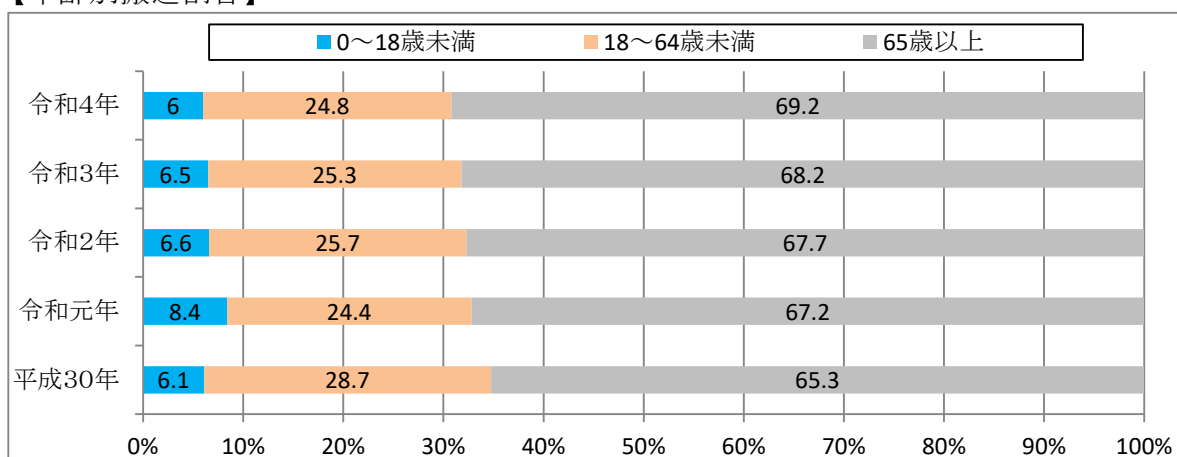


【市別出場件数】

(件)



【年齢別搬送割合】



令和4年上半期の救助概要について

1 出場件数と救助人員

出場件数は38件で、このうち救助活動件数は27件、救助人員は29人である。

前年と比較すると、出場件数は17件、救助人員は13人それぞれ増加している。

2 事故種別出場件数

事故種別ごとの出場件数は、交通事故18件、水難事故5件、機械による事故3件、建物等による事故1件、その他の事故11件である。

各区分別・事故種別出場件数

区分(管轄別他)		種別									
		火災	自然災害	水難事故	交通事故	機械による事故	建物等による事故	ガスおよび酸欠事故	爆発事故	その他の事故	合計
出場件数	嶺北署			2	5	2	1			1	11
	あわら署				3	1					4
	丸岡署				6					2	8
	三国署			3	3					8	14
	高速				1						1
	その他										0
小計		0	0	5	18	3	1	0	0	11	38
活動件数				2	13	2	1			9	27
救助人員				2	15	2	1			9	29
出場隊員数	救助隊員			22	75	12	4			50	163
	消防隊員			11	8	9	0			27	55
	救急隊員			18	66	9	0			33	126
	小計	0	0	51	149	30	4	0	0	110	344
出場車両数	救助工作車			6	18	3	1			11	39
	ポンプ車			3	1	1				8	13
	救急車			6	22	3				11	42
	その他			1	2	3				2	8
	小計	0	0	16	43	10	1	0	0	32	102

管轄別・月別出場件数・救助人員数

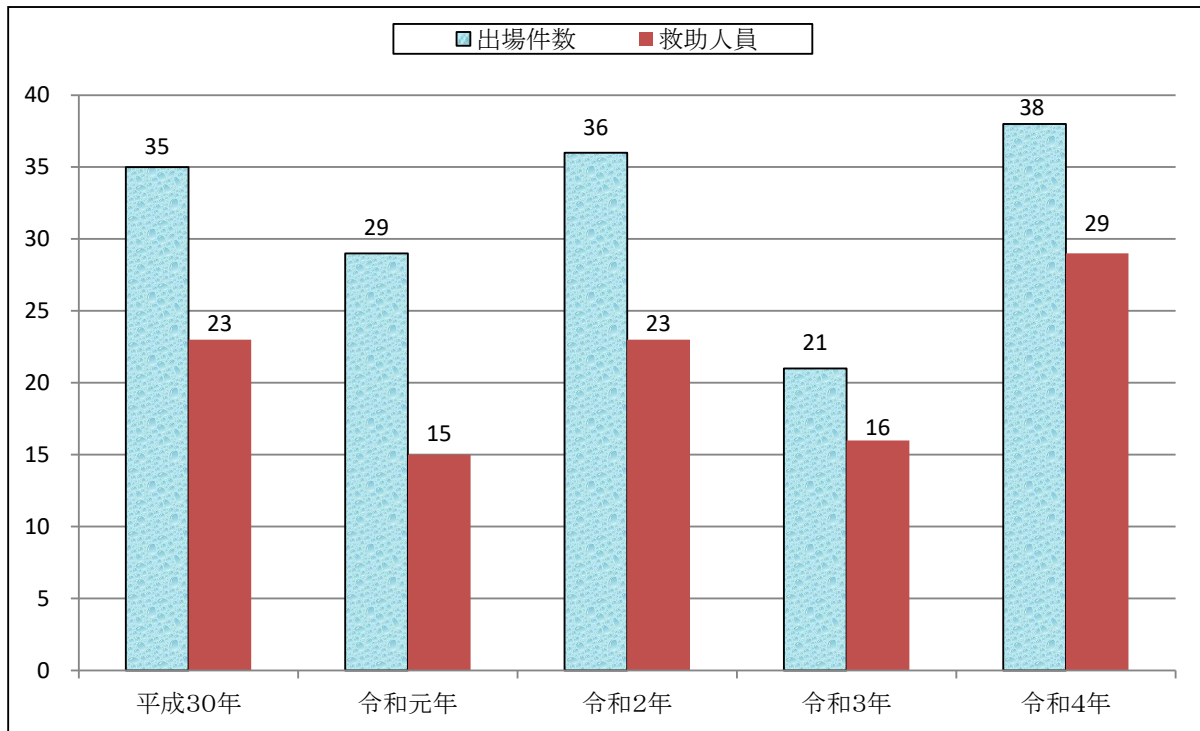
管 轄 別 月 別		嶺北署 (春江町・坂井町)	あわら署 (あわら市)	丸岡署 (丸岡町)	三国署 (三国町)	高速	その他 (統計外)	合 計
		1 月	出場件数	2	1	1	1	
	救助人員	2	1	0	1		0	4
2 月	出場件数	2		1	5			8
	救助人員	2		1	4			7
3 月	出場件数	2			4			6
	救助人員	2			3			5
4 月	出場件数	1		2	1			4
	救助人員	1		0	0			1
5 月	出場件数		1	1	2			4
	救助人員		0	0	3			3
6 月	出場件数	4	2	3	1	1		11
	救助人員	4	1	3	1			9
出場件数 合計		11	4	8	14	1	1	38
救助人員 合計		11	2	4	12	0	0	29

事故種別・覚知別出場件数

覚知別		種別									合計
		火災	自然災害	水難事故	交通事故	機械による事故	建物等による事故	ガスおよび酸欠事故	爆発事故	その他の事故	
119 (固定)	N T T 以外					1				1	2
	N T T			3						2	5
119(携帯)				1	13	2	1			8	25
加入 電話	固 定			1	4						5
	携 帯				1						1
警 察 電 話											0
駆 け 付 け											0
自 己 覚 知											0
その他	ホットライン										0
	高速専用										0
	メール119										0
	Net119										0
	その他										0
合 計		0	0	5	18	3	1	0	0	11	38

過去5ヶ年の推移(出場件数及び救助人員数)

(件・人)



令和4年度 全国統一防火標語

**お出かけは
マスク戸締り
火の用心**



〒919-0413

福井県坂井市春江町随応寺第17号10番地

嶺北消防組合消防本部

TEL 0776-51-0119 (代表)

FAX 0776-51-5209

災害情報テレホンサービス

TEL 0776-51-2000

嶺北消防組合ホームページ

URL <http://www.reihoku-fd.jp/>

嶺北消防署

TEL 0776-51-0911

嶺北あわら消防署

TEL 0776-73-0119

嶺北丸岡消防署

TEL 0776-66-0119

嶺北三国消防署

TEL 0776-82-6119