

令和3年上半期

(1月～6月)

# 火災・救急・救助統計



嶺北消防組合消防本部

## 《 も く じ 》

### ◎火災統計の部

令和3年上半期の火災概要について	・ ・ ・	1P
火災概要(市別・前年との比較)	・ ・ ・	2P
原因別火災発生状況	・ ・ ・	3P
用途別火災発生状況及び損害額	・ ・ ・	3P
月別火災発生状況	・ ・ ・	4P
覚知別・火災種別出場件数	・ ・ ・	4P
火災以外の出場状況	・ ・ ・	4P
過去5ヶ年の推移(発生件数及び損害額)	・ ・ ・	5P

### ◎救急統計の部

令和3年上半期の救急概要について	・ ・ ・	6P
管轄別・事故種別出場件数・搬送人員数	・ ・ ・	7P
管轄別・月別出場件数・搬送人員数	・ ・ ・	8P
事故種別・傷病程度別搬送人員数	・ ・ ・	9P
覚知別・事故種別出場件数	・ ・ ・	9P
過去5ヶ年の推移 (出場件数・搬送人員数・市別出場件数・年齢区分別割合)	・ ・ ・	10P

### ◎救助統計の部

令和3年上半期の救助概要について	・ ・ ・	11P
各区分別・事故種別出場件数	・ ・ ・	11P
管轄別・月別出場件数・救助人員数	・ ・ ・	12P
覚知別・事故種別出場件数	・ ・ ・	13P
過去5ヶ年の推移(出場件数及び救助人員数)	・ ・ ・	13P

# 令和3年上半期の火災概要について

## 1 出場件数と火災種別

出場件数は、14件（あわら市4件、坂井市10件）で、前年と比較すると3件減少している。

火災種別では、建物火災が8件、車両火災が3件、林野火災が2件、その他火災が1件である。

## 2 損害額

損害額は、23,476千円で、前年と比較すると17,653千円増加している。

※ 調査中 建物火災2件、車両火災1件

## 3 死傷者

死者は1人、負傷者は1人で、前年と比較すると死者は1人増加。負傷者は3人減少している。

## 4 出火原因

出火原因は、たき火1件、マッチ・ライター1件、電気機器1件、その他6件、不明2件、調査中3件である。

## 火災概要(市別・前年との比較)

年・市別 種別区分	令和3年上半期			令和2年上半期			前年との比較 (△は減少)
	あわら市	坂井市	合計	あわら市	坂井市	合計	
<b>出火件数</b>	4	10	14	5	12	17	△3
建 物	2	6 <small>(うち爆発1)</small>	8 <small>(うち爆発1)</small>	2	4	6	2
林 野	2		2			0	2
車 両		3	3		4	4	△1
船 舶			0			0	0
航空機			0			0	0
その他		1	1	3	4	7	△6
<b>損害額(千円)</b>		23,476	23,476	4,702	1,121	5,823	17,653
建 物		22,973 <small>(うち爆発39)</small>	22,973 <small>(うち爆発39)</small>	4,574	569	5,143	17,830
林 野			0			0	0
車 両		503	503		158	158	345
船 舶			0			0	0
航空機			0			0	0
その他			0	128	394	522	△522
<b>焼損棟数</b>		9	9	6	4	10	△1
全 焼		2	2	2		2	0
半 焼			0			0	0
部分焼		4	4	3	2	5	△1
ぼ や		3	3	1	2	3	0
<b>り災世帯数</b>		6	6	6	2	8	△2
全 損		1	1	2		2	△1
半 損			0			0	1
小 損		5	5	4	2	6	△1
<b>り災人員</b>		17	17	10	4	14	3
<b>建物焼損 床面積(m<sup>2</sup>)</b>		158	158	198		198	△40
<b>林野等焼損 面積(m<sup>2</sup>)</b>			0			0	0
<b>死 者</b>		1	1			0	1
<b>負傷者</b>		1	1		4	4	△3

※ 調査中 建物火災2件、車両火災1件

## 原因別火災発生状況

原因別	種別	建物	林野	車両	船舶	航空機	その他	合計
たき火			1					1
マッチ・ライター		1						1
電気機器				1				1
その他		3	1	1			1	6
不明		2						2
調査中		2		1				3
<b>合計</b>		<b>8</b>	<b>2</b>	<b>3</b>	<b>0</b>	<b>0</b>	<b>1</b>	<b>14</b>

## 用途別火災発生状況及び損害額

用途別	区分	発生件数	焼損棟数	損害額(千円)				損害額合計(千円)
				建物	収容物	その他	爆発	
建物用途	住宅	4	8	19,268	3,008	4		22,280
	共同住宅(合宿所)	1	1	540	57			597
	工場作業場	2	1	52	5		39	96
	美術館	1						0
<b>建物火災合計(爆発含む)</b>		<b>8</b>	<b>10</b>	<b>19,860</b>	<b>3,070</b>	<b>4</b>	<b>39</b>	<b>22,973</b>
用途別	区分	発生件数	焼損面積又は焼損数	損害額(千円)				
	林野(a)	2						0
	車両(台)	3						503
	船舶(隻)							0
	航空機(機)							0
	その他(m <sup>2</sup> )	1						0
<b>建物火災以外合計</b>		<b>6</b>						<b>503</b>
<b>合計</b>		<b>14</b>						<b>23,476</b>

※ 調査中 建物火災2件、車両火災1件

## 月別火災発生状況

市別	月別	1月	2月	3月	4月	5月	6月	合計
あわら市			1	1		1	1	4
坂井市		1	3	2		3	1	10
<b>合計</b>		<b>1</b>	<b>4</b>	<b>3</b>	<b>0</b>	<b>4</b>	<b>2</b>	<b>14</b>

## 覚知別・火災種別出場件数

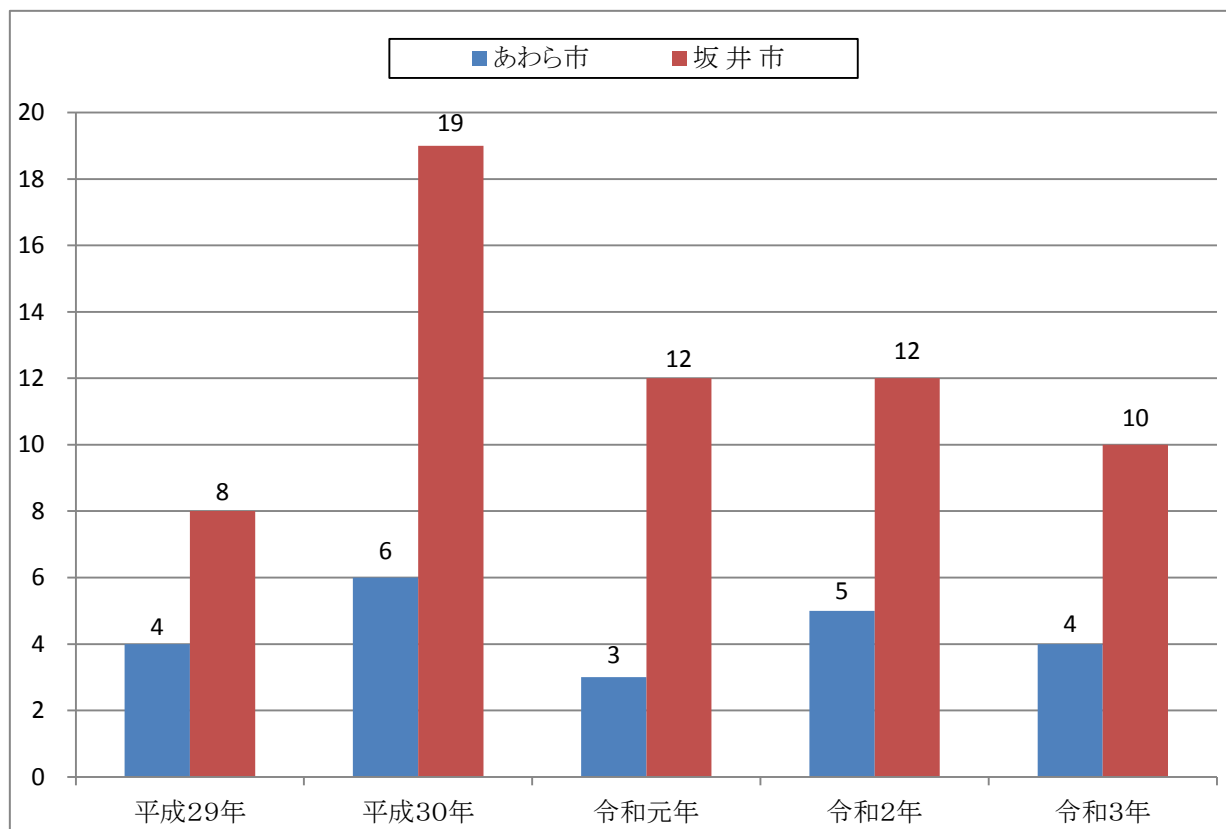
覚知別	種別	建物	林野	車両	船舶	航空機	その他	合計
119(固定)	NTT以外	1						1
	NTT	2						2
	公衆電話							0
119(携帯)		5	2	3			1	11
加入電話	固定							0
	携帯							0
警察電話								0
駆け付け								0
事後聞知								0
自己覚知								0
その他	ホットライン							0
	高速専用							0
	メール119							0
	Net119							0
	その他							0
<b>合計</b>		<b>8</b>	<b>2</b>	<b>3</b>	<b>0</b>	<b>0</b>	<b>1</b>	<b>14</b>

## 火災以外の出場状況

種別	月別	1月	2月	3月	4月	5月	6月	合計
ガス漏れ								0
油漏れ		2	1		1	2	1	7
怪炎			1	1			1	3
怪煙			2	3	2	5	3	15
自火報発報		6	2	1	2	2	1	14
異臭		1		1	1			3
水防								0
焚き火				1	4	1		6
調査		2		1	2	3		8
救急支援		68	8	4	3	5	4	92
その他		3	2	1		2	5	13
<b>合計</b>		<b>82</b>	<b>16</b>	<b>13</b>	<b>15</b>	<b>20</b>	<b>15</b>	<b>161</b>

## 過去5ヶ年の推移(発生件数及び損害額)

### 【発生件数】



### 【損害額】

(千円)

市別 \ 年別	平成29年	平成30年	令和元年	令和2年	令和3年
あわら市	1,202	215,431	94,031	4,702	0
坂井市	24,874	35,345	37,239	1,121	23,476
<b>合計</b>	<b>26,076</b>	<b>250,776</b>	<b>131,270</b>	<b>5,823</b>	<b>23,476</b>

※ 調査中 建物火災2件、車両火災1件

# 令和3年上半期の救急概要について

## 1 出場件数と搬送人員

出場件数は2,105件、搬送人員は2,005人で、前年と比較すると出場件数は190件、搬送人員は218人それぞれ増加している。また、1日の平均出場件数は11.6件である。

## 2 事故種別出場件数

事故種別ごとの出場件数は、急病1,345件、一般負傷336件、交通事故145件、労働災害21件、運動競技17件、自損行為14件、加害3件、水難事故3件、火災1件、自然災害1件、その他219件(転院搬送214件、その他5件)である。

## 3 傷病程度別搬送人員

傷病程度別の搬送人員は、死亡33人、重症203人、中等症1,072人、軽症697人、合計2,005人である。

## 4 北陸自動車道における救急出場

北陸自動車道への出場件数は5件、搬送人員は5人で、前年と比較すると出場件数は3件、搬送人員は5人それぞれ減少している。



## 管轄別・事故種別出場件数・搬送人員数

種 別		管 轄 別		丸岡署 (丸岡町)	三国署 (三国町)	高 速	そ の 他	合 計
		あわら署 (あわら市)	嶺北署 (春江町・坂井町)					
火 災	出場件数		1					1
	搬送人員		1					1
自然災害	出場件数		1					1
	搬送人員							0
水難事故	出場件数				3			3
	搬送人員				1			1
交通事故	出場件数	34	51	45	14	1		145
	搬送人員	35	53	53	11	1		153
労働災害	出場件数	10	6	3	2			21
	搬送人員	9	6	3	2			20
運動競技	出場件数	1	4	8	4			17
	搬送人員	1	5	8	4			18
一般負傷	出場件数	95	101	78	62			336
	搬送人員	93	94	74	58			319
加 害	出場件数	2			1			3
	搬送人員	1			1			2
自損行為	出場件数	1	8	3	2			14
	搬送人員	1	5	3	1			10
急 病	出場件数	370	412	307	252	4		1,345
	搬送人員	348	398	284	231	4		1,265
そ の 他	転院搬送	出場件数	71	39	17	87		214
		搬送人員	71	39	17	87		214
	医師搬送	出場件数						0
		搬送人員						0
	資器材 輸 送	出場件数						0
		搬送人員						0
	その他	出場件数	1	2	1	1		5
		搬送人員	2					2
<b>出場件数 合計</b>		<b>585</b>	<b>625</b>	<b>462</b>	<b>428</b>	<b>5</b>	<b>0</b>	<b>2,105</b>
<b>搬送人員 合計</b>		<b>561</b>	<b>601</b>	<b>442</b>	<b>396</b>	<b>5</b>	<b>0</b>	<b>2,005</b>

### 管轄別・月別出場件数・搬送人員数

管轄別 月別		あわら署 (あわら市)	嶺北署 (春江町・坂井町)	丸岡署 (丸岡町)	三国署 (三国町)	高 速	そ の 他	合 計
1 月	出場件数	94	130	97	72	4		<b>397</b>
	搬送人員	88	121	94	64	4		<b>371</b>
2 月	出場件数	88	90	72	73			<b>323</b>
	搬送人員	83	84	66	67			<b>300</b>
3 月	出場件数	103	108	73	62			<b>346</b>
	搬送人員	98	103	67	59			<b>327</b>
4 月	出場件数	102	99	70	78			<b>349</b>
	搬送人員	100	96	70	71			<b>337</b>
5 月	出場件数	96	107	81	64			<b>348</b>
	搬送人員	96	107	80	58			<b>341</b>
6 月	出場件数	102	91	69	79	1		<b>342</b>
	搬送人員	96	90	65	77	1		<b>329</b>
<b>出場件数 合計</b>		<b>585</b>	<b>625</b>	<b>462</b>	<b>428</b>	<b>5</b>	<b>0</b>	<b>2,105</b>
<b>搬送人員 合計</b>		<b>561</b>	<b>601</b>	<b>442</b>	<b>396</b>	<b>5</b>	<b>0</b>	<b>2,005</b>

### 事故種別・傷病程度別搬送人員数

種別 程度別	火災	自然災害	水難事故	交通事故	労働災害	運動競技	一般負傷	加害	自損行為	急病	その他				合計
											転院搬送	医師搬送	資器 材送	その他	
死亡					1		3		1	28					33
重症				8	5		17		3	128	42				203
中等症	1		1	48	9	9	152	2	4	684	160			2	1072
軽症				97	5	9	147		2	425	12				697
その他															0
合計	1	0	1	153	20	18	319	2	10	1,265	214	0	0	2	2,005

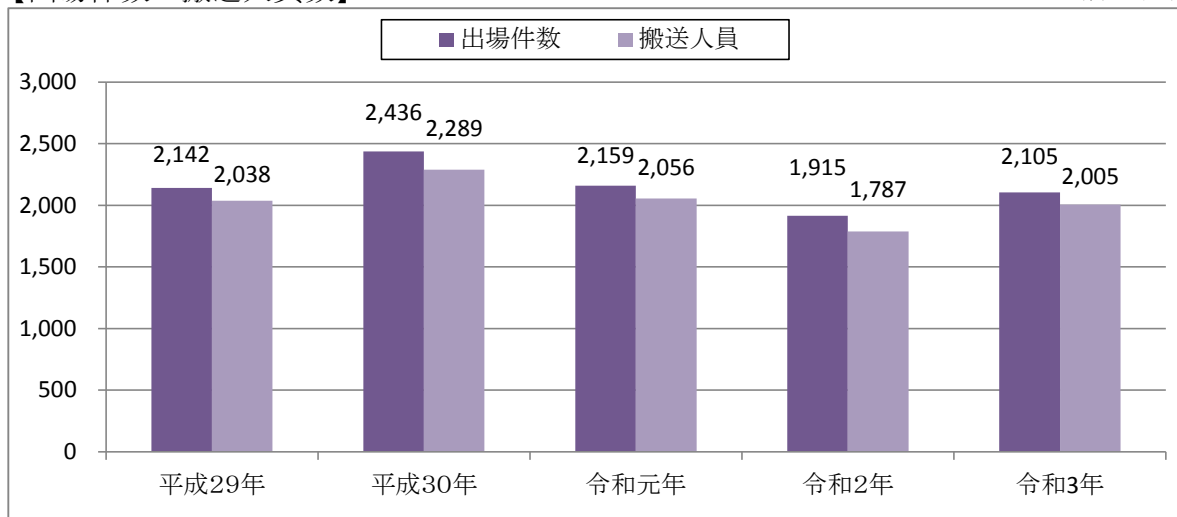
### 事故種別・覚知別出場件数

種別 覚知	火災	自然災害	水難事故	交通事故	労働災害	運動競技	一般負傷	加害	自損行為	急病	その他				合計
											転院搬送	医師搬送	資器 材送	その他	
119(固定)	NTT以外			9	7	2	120		2	504	181				825
	N T T			8	1	2	51	1	1	164	19				247
	公衆電話														0
119(携帯)		1	1	2	108	12	144	1	7	600				3	888
加入電話	固定			1	8		8		4	36	12			2	72
	携帯				3		7			23	2				38
警察電話															0
駆け付け					1	1	6	1		18					27
自己覚知					7										7
その他	ホットライン														0
	高速専用				1										1
	メール119														0
	Net119														0
	その他														0
合計		1	1	3	145	21	336	3	14	1,345	214	0	0	5	2,105

## 過去5ヶ年の推移(出場件数、搬送人員数・市別出場件数・年齢区分別割合)

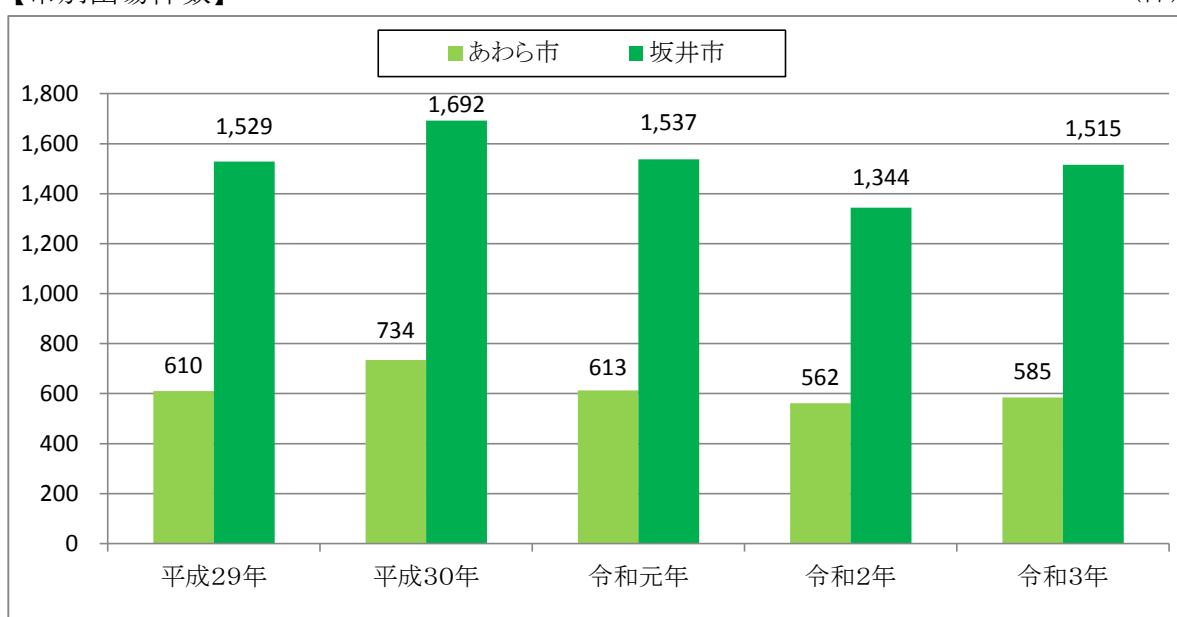
### 【出場件数・搬送人員数】

(件・人)

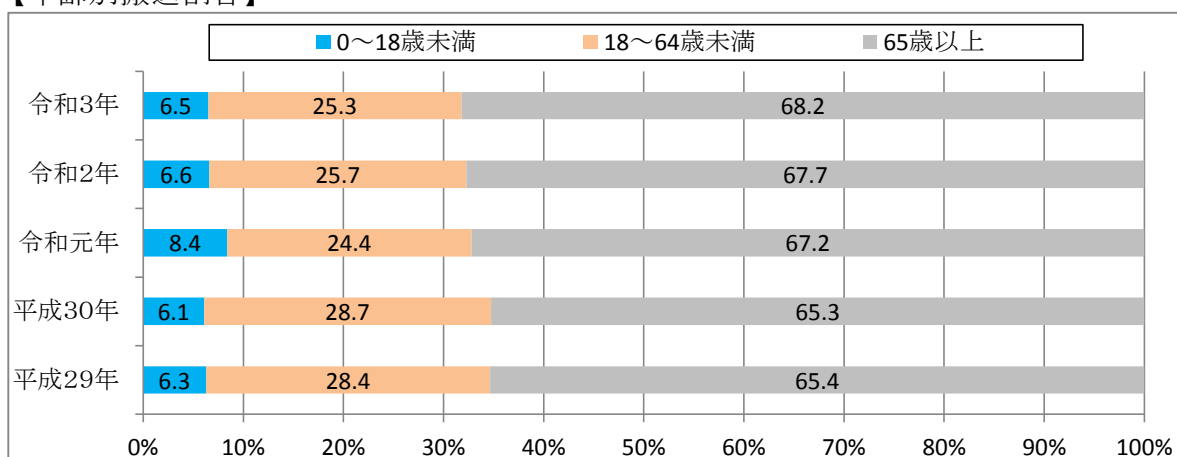


### 【市別出場件数】

(件)



### 【年齢別搬送割合】



# 令和3年上半期の救助概要について

## 1 出場件数と救助人員

出場件数は21件で、このうち救助活動件数は14件、救助人員は16人である。  
前年と比較すると出場件数は15件、救助人員は7人それぞれ減少している。

## 2 事故種別出場件数

事故種別ごとの出場件数は、交通事故13件、水難事故3件、建物等による事故3件、その他の事故2件である。

### 各区分別・事故種別出場件数

種別 区分(出場署別他)		火災	自然災害	水難事故	交通事故	機械による事故	建物等による事故	ガスおよび酸欠事故	爆発事故	その他の事故	合計
		出場件数	あわら署				3				
嶺北署					4		3			1	8
丸岡署					3						3
三国署				3	3					1	7
高速											0
その他											0
<b>小計</b>	<b>0</b>		<b>0</b>	<b>3</b>	<b>13</b>	<b>0</b>	<b>3</b>	<b>0</b>	<b>0</b>	<b>2</b>	<b>21</b>
活動件数				3	7		2			2	14
救助人員				3	10		1			2	16
出場隊員数	救助隊員			11	59		14			8	92
	消防隊員			12	2		8			3	25
	救急隊員			9	66		9			6	90
	<b>小計</b>	<b>0</b>	<b>0</b>	<b>32</b>	<b>127</b>	<b>0</b>	<b>31</b>	<b>0</b>	<b>0</b>	<b>17</b>	<b>207</b>
出場車両数	救助工作車			3	13		3			2	21
	ポンプ車			3						1	4
	救急車			3	22		3			2	30
	その他			1	1		3				5
	<b>小計</b>	<b>0</b>	<b>0</b>	<b>10</b>	<b>36</b>	<b>0</b>	<b>9</b>	<b>0</b>	<b>0</b>	<b>5</b>	<b>60</b>

### 管轄別・月別出場件数・救助人員数

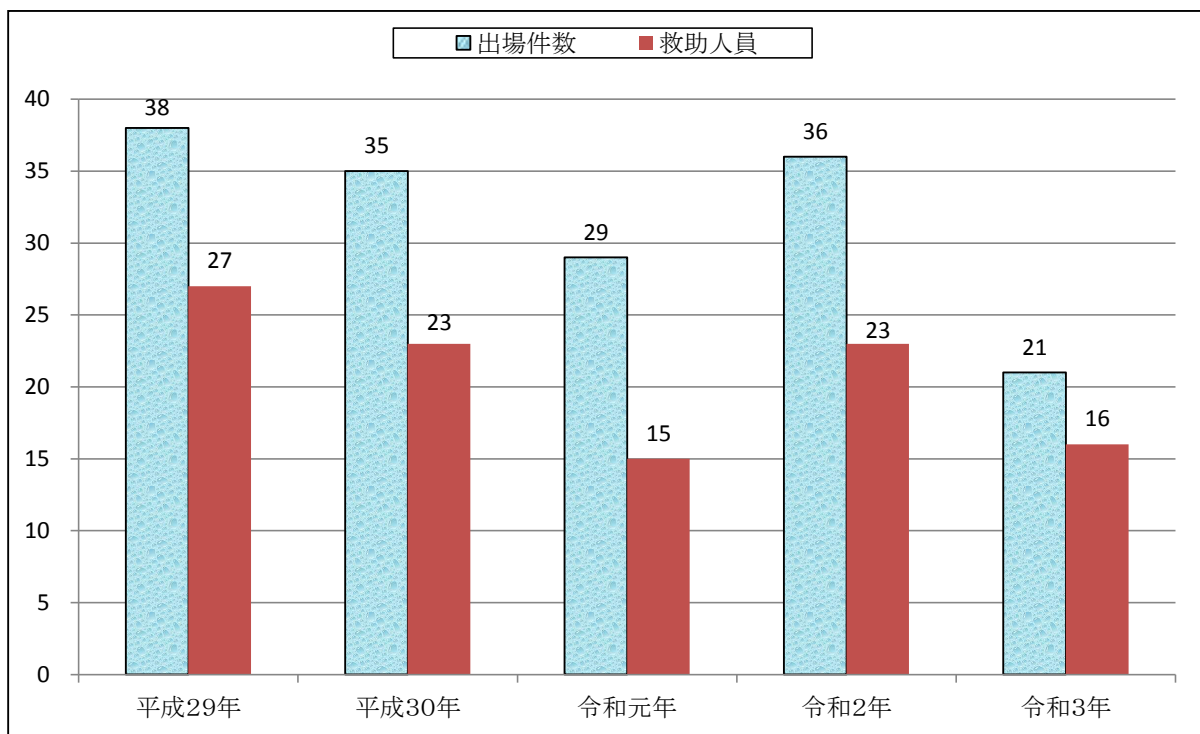
管轄別 月別		あわら署 (あわら市)	嶺北署 (春江町・坂井町)	丸岡署 (丸岡町)	三国署 (三国町)	合 計
1 月	出場件数		2	1	1	4
	救助人員		1		1	2
2 月	出場件数	1			1	2
	救助人員	1			1	2
3 月	出場件数				1	1
	救助人員				1	1
4 月	出場件数		3	1	1	5
	救助人員		1	4		5
5 月	出場件数	1	1	1	2	5
	救助人員	1	1		2	4
6 月	出場件数	1	2		1	4
	救助人員	1	1			2
出場件数 合計		3	8	3	7	21
救助人員 合計		3	4	4	5	16

### 覚知別・事故種別出場件数

覚知別		種別		火災	自然災害	水難事故	交通事故	機械による事故	建物等による事故	ガスおよび酸欠事故	爆発事故	その他の事故	合計
		NTT以外	NTT										
119 (固定)	NTT以外						3		1				4
	NTT												0
	公衆電話												0
119(携帯)						2	7		2				11
加入 電話	固定					1	2					2	5
	携帯												0
警察電話													0
駆け付け													0
自己覚知							1						1
その他	ホットライン												0
	高速専用												0
	メール119												0
	Net119												0
	その他												0
<b>合計</b>				<b>0</b>	<b>0</b>	<b>3</b>	<b>13</b>	<b>0</b>	<b>3</b>	<b>0</b>	<b>0</b>	<b>2</b>	<b>21</b>

### 過去5ヶ年の推移(出場件数及び救助人員数)

(件・人)



令和3年度 全国統一防火標語

**おうち時間**

**家族で点検**

**火の始末**



〒919-0413

福井県坂井市春江町随応寺第17号10番地

**嶺北消防組合消防本部**

TEL 0776-51-0119 (代表)

FAX 0776-51-5209

災害情報テレホンサービス

TEL 0776-51-2000

嶺北消防組合ホームページ

URL <http://www.reihoku-fd.jp/>

嶺北消防署

TEL 0776-51-0911

嶺北あわら消防署

TEL 0776-73-0119

嶺北丸岡消防署

TEL 0776-66-0119

嶺北三国消防署

TEL 0776-82-6119