

平成30年
上半期

(平成30年1月～6月)

火災・救急・救助統計



嶺北消防組合消防本部

《も く じ》

◎火災統計の部

平成30年上半期の火災概要について	・ ・ ・	1P
火災概況(市別・前年との比較)	・ ・ ・	2P
過去5ヶ年の推移(発生件数及び損害額)	・ ・ ・	3P
原因別火災発生状況	・ ・ ・	4P
用途別火災発生状況	・ ・ ・	4P
月別火災発生状況	・ ・ ・	5P
火災以外の出場状況	・ ・ ・	5P

◎救急統計の部

平成30年上半期の救急概要について	・ ・ ・	6P
過去5ヶ年の推移(出場件数)	・ ・ ・	7P
管轄別・事故種別出場件数	・ ・ ・	8P
管轄別・事故種別搬送人員	・ ・ ・	8P

◎救助統計の部

平成30年上半期の救助概要について	・ ・ ・	9P
過去5ヶ年の推移(出場件数及び救助人員)	・ ・ ・	10P
各区分別・事故種別出場件数	・ ・ ・	10P

平成30年上半期の火災概要について

1 火災概要

平成30年上半期の出火件数は、25件（あわら市6件、坂井市19件）で、前年同期と比較すると13件増加している。

火災種別では、建物火災が11件と最も多く、その他火災が9件、車両火災が5件であった。

2 損害額

損害額は、31,866千円で、前年同期と比較すると、5,790千円の増加となっている。増加の要因は建物火災の損害額が前年を上まわったことによるものである。

（※ 建物火災3件、車両火災3件 調査中）

3 死傷者

死傷者について、死者は4名、負傷者は5名で前年同期と比較すると死者は4名増加、負傷者は3名増加した。

4 出火原因

出火原因は、たき火が4件、火入れが3件、不明が3件、たばこが1件、電気機器が1件、焼却炉が1件、排気管が1件、放火が1件、その他が4件となっている。

（※ 建物火災3件、車両火災3件 調査中）

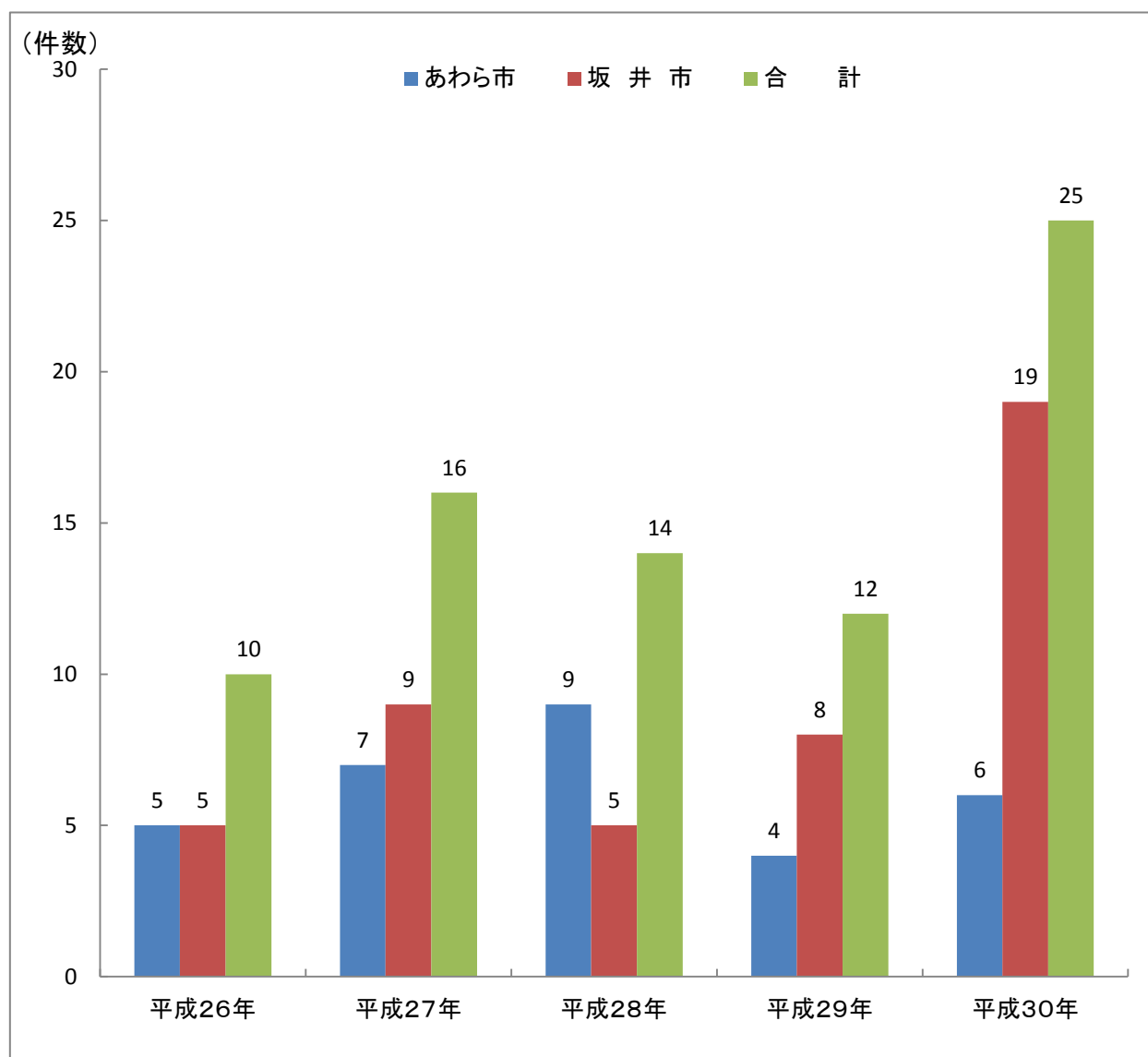
火災概況(市別・前年との比較)

年・市別 区分	30年上半期			29年上半期			前年との比較
	あわら市	坂井市	合計	あわら市	坂井市	合計	(△は減少)
出火件数	6	19	25	4	8	12	13
建物	2	9	11	1	6	7	4
林野			0			0	0
車両	2	3	5		1	1	4
船舶			0			0	0
航空機			0			0	0
その他	2	7	9	3	1	4	5
損害額(千円)	12,134	19,732	31,866	1,202	24,874	26,076	5,790
建物	4,984	19,682	24,666	1,191	24,802	25,993	△ 1,327
林野			0			0	0
車両	2,711	35	2,746			0	2,746
船舶			0			0	0
航空機			0			0	0
その他	4,439	15	4,454	11	72	83	4,371
焼損棟数	1	16	17	1	6	7	10
全焼		4	4		2	2	2
半焼		2	2		1	1	1
部分焼	1	6	7	1	2	3	4
ぼや		4	4		1	1	3
り災世帯数	0	7	7	2	2	4	3
全損		2	2		1	1	1
半損		2	2		1	1	1
小損		3	3		2	2	1
り災人員	0	18	18		12	12	6
建物焼損 床面積(m ²)	29	449	478	1	661	662	△ 184
林野等焼損 面積(a)	0	0	0			0	0
死者	0	4	4			0	4
負傷者	1	4	5		2	2	3

(※ あわら市:建物火災1件、車両火災1件、坂井市:建物火災2件、車両火災2件 調査中)

過去5ヶ年の推移(発生件数及び損害額)

【発生件数】



【損害額】

(千円)

年別 市別	平成26年	平成27年	平成28年	平成29年	平成30年
あわら市	28,148	68	11,938	1,202	12,134
坂井市	902	61,381	1,825	24,874	19,732
合計	29,050	61,449	13,763	26,076	31,866

※注 あわら市(建物火災1件、車両火災1件 調査中) 坂井市(建物火災2件、車両火災2件 調査中)

原因別火災発生状況

種別 原因別	建物	林野	車両	船舶	航空機	その他	合計
たき火	1					3	4
たばこ						1	1
火入れ	2					1	3
電気機器	1						1
焼却炉						1	1
排気管			1				1
放火						1	1
その他	2		1			1	4
不明	2					1	3
調査中	3		3				6
合計	11	0	5	0	0	9	25

用途別火災発生状況及び損害額

区分 用途別		発生 件数	焼損 棟数	損害額(千円)			損害額 合計(千円)
				建物	収容物	その他	
建物用途	住宅	5	7 (2件調査中)	12,222	456	876	13,554 (2件調査中)
	工場 作業場	1	1	1			1
	倉庫 納屋	1	4	529	248		777
	旅館 ホテル	1	(1件調査中)				0 (1件調査中)
	複合用途	1	1	430	4,353	201	4,984
	その他	2	4	3,118	2,232		5,350
建物火災合計		11	17 (3件調査中)	16,300	7,289	1,077	24,666 (3件調査中)
区分 種別		発生 件数	焼損面積 又は焼損数	損害額(千円)			損害額 合計(千円)
林野(a)							
車両(台)		5	2 (3件調査中)		2,746		2,746 (3件調査中)
船舶(隻)							0
航空機(機)							0
その他(m ²)		9	24,339		4,454		4,454
建物以外火災 合計		14			7,200		7,200
合計		25					31,866 (6件調査中)

※注 あわら市(建物火災1件、車両火災1件 調査中) 坂井市(建物火災2件、車両火災2件 調査中)

月別火災発生状況

月別 市別	1月	2月	3月	4月	5月	6月	合計
あわら市		1	4		1	1	7
坂井市	3		4	3	3	5	18
合計	3	1	8	3	4	6	25

火災以外の出場状況

月別 種別	1月	2月	3月	4月	5月	6月	合計
ガス漏れ							0
油漏れ	3	5	4	3	7	3	25
怪炎			2	1	1	3	7
怪煙		1	1	4	2	1	9
自火報発報	6	5		3	1	1	16
異臭							0
水防							0
焚き火						1	1
調査		7	2				9
救急支援	5	4	7	4	3	7	30
その他	1					1	2
合計	15	22	16	15	14	17	99

平成30年上半期の救急概要について

1 出場件数と搬送人員

平成30年上半期の救急出場件数は2,436件、搬送人員は2,289人で、前年同期と比較すると出場件数は294件増加、搬送人員は251人増加している。

また、1日の平均出場件数は13.5件である。

2 事故種別出場件数

事故種別ごとの出場件数は、急病1,545件、一般負傷399件、交通事故158件、労働災害36件、運動競技17件、自損行為16件、水難事故6件、火災5件、加害4件、その他250件（転院搬送244件、その他6件）となっている。

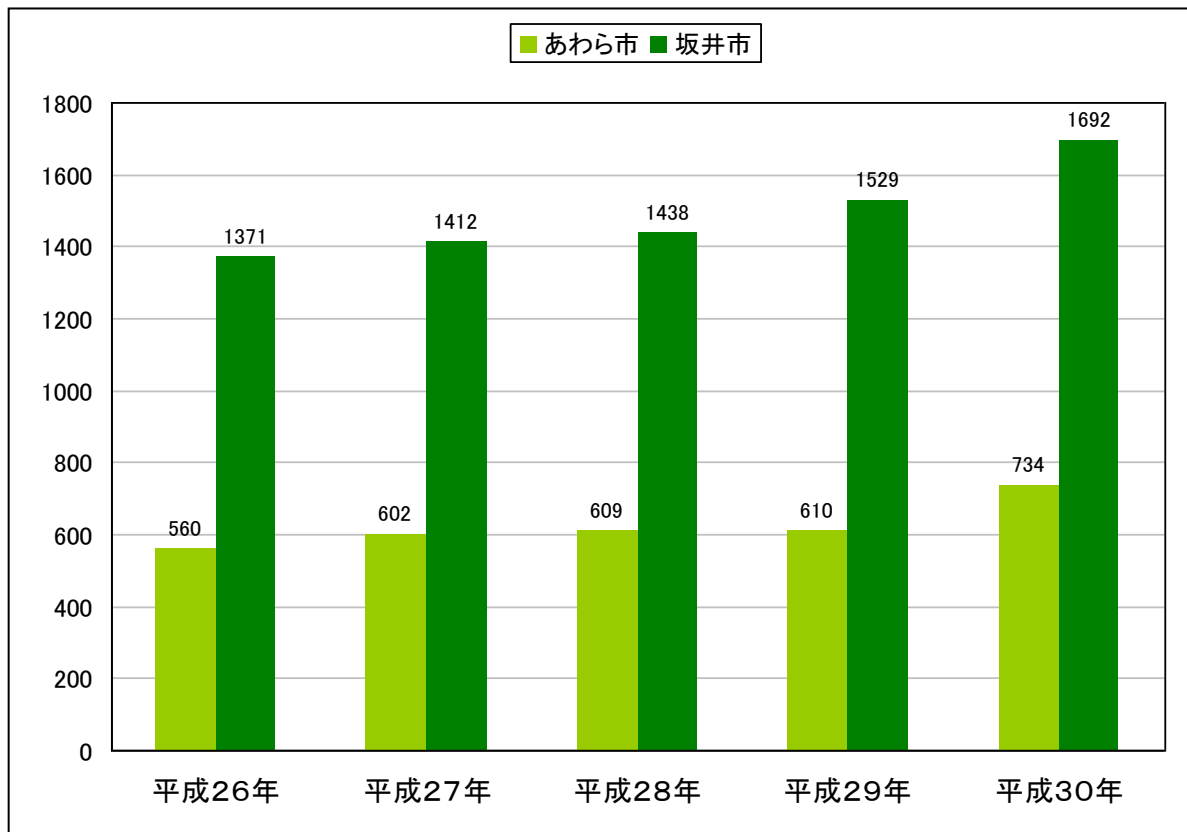
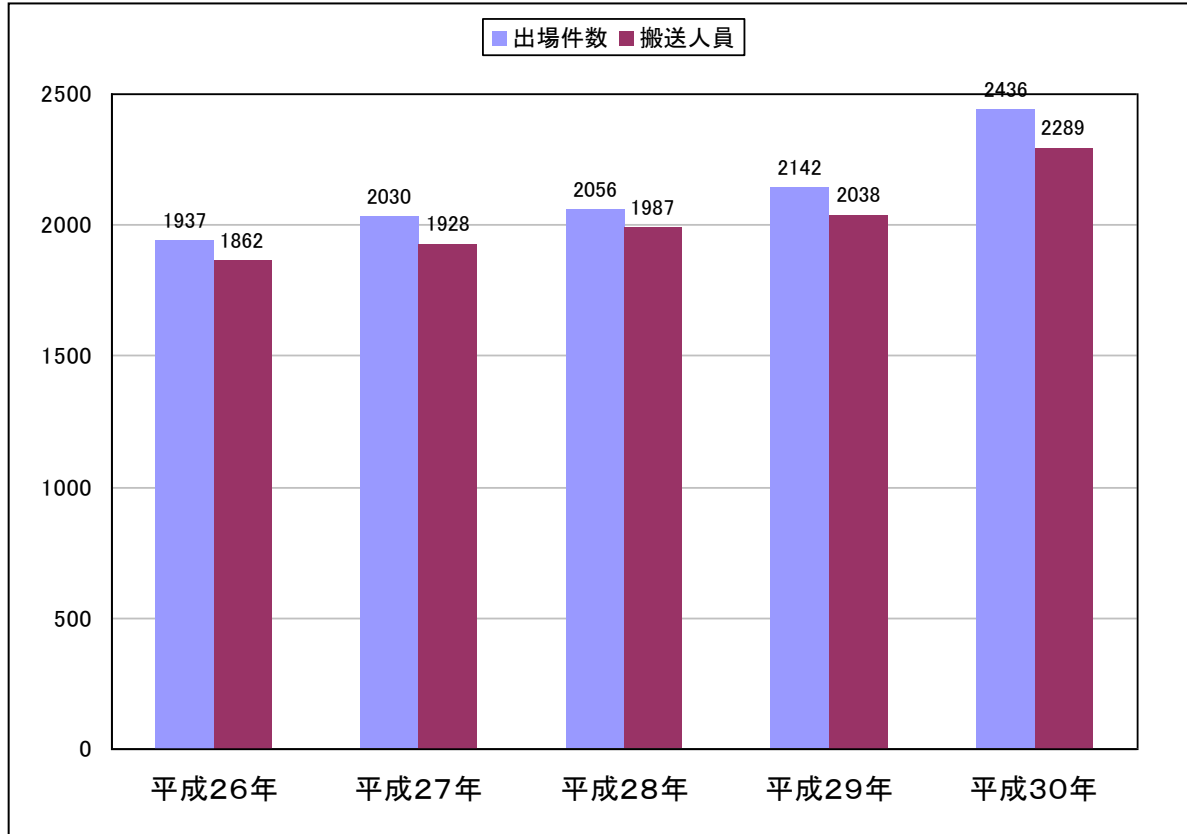
3 傷病程度別搬送人員

傷病程度別の搬送人員は、死亡46人、重症224人、中等症1,192人、軽症827人となっている。

4 北陸自動車道における救急出場

北陸自動車道への出場件数は7件、搬送人員は7人で、前年同期と比較すると出場件数は5件増加、搬送人員は3人増加している。

過去5ヶ年の推移及び市別出場件数



管轄別・事故種別出場件数

種別 出場別	火災	自然災害	水難	交通	労働災害	運動競技	一般負傷	加害	自損行為	急病	その他				合計
											転院搬送	医師搬送	資機材送	その他	
嶺北署	3			54	11		103	1	4	440	70			1	687
あわら署				38	5	2	113	2	4	491	77			2	734
丸岡署	1			44	10	7	89		4	324	22			3	504
三国署	1		5	20	9	8	93	1	4	285	75				501
高速				2	1		1			3					7
その他			1							2					3
合計	5	0	6	158	36	17	399	4	16	1,545	244	0	0	6	2,436
あわら市				38	5	2	113	2	4	491	77			2	734
坂井市	5		5	118	30	15	285	2	12	1,049	167			4	1,692
高速				2	1		1			3					7
その他			1							2					3

管轄別・事故種別搬送人員

種別 出場別	火災	自然災害	水難	交通	労働災害	運動競技	一般負傷	加害	自損行為	急病	その他				合計
											転院搬送	医師搬送	資機材送	その他	
嶺北署	3			59	11		103	1	3	420	69				669
あわら署				41	5	2	107	2	2	442	77			1	679
丸岡署	1			44	10	7	86		3	289	22			1	463
三国署			1	19	9	8	91	1	2	263	75				469
高速				2	1		1			3					7
その他										2					2
合計	4	0	1	165	36	17	388	4	10	1,419	243	0	0	2	2,289
あわら市				41	5	2	107	2	2	442	77			1	679
坂井市	4		1	122	30	15	280	2	8	972	166			1	1,601
高速				2	1		1			3					7
その他										2					2

平成30年上半期の救助概要について

1 救助活動の概況

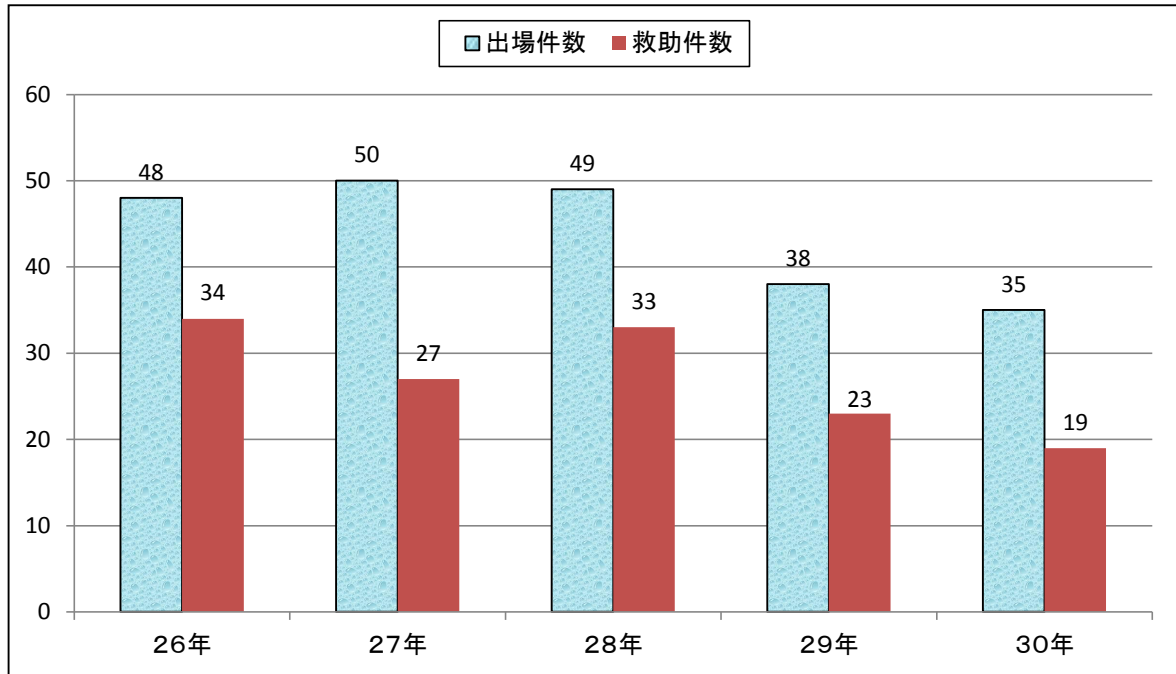
平成30年上半期の救助出場件数は35件で、このうち救助活動件数は19件、救助人員は23人となっている。

前年と比較すると出場件数は3件減少し、救助人員は4人減少している。

2 事故種別出場件数

事故種別ごとの出場件数は、交通事故21件、水難事故5件、その他の事故5件、機械事故3件、建物事故1件となっている。

1 過去5ケ年の推移(出場件数及び救助人員)



2 各区分別・事故種別出場件数

区分		種別									合計
		火災	交通事故	水難事故	自然災害	機械による事故	建物等による事故	ガスおよび酸欠事故	爆発事故	その他の事故	
出場件数	嶺北署		6			1	1			2	10
	あわら署		3							1	4
	丸岡署		8			1				1	10
	三国署		4	5		1				1	11
	高速										
	その他										
小計			21	5		3	1			5	35
活動件数			10	5		1				3	19
救助人員			15	5		1				2	23
出場隊	救助隊員		91	23		13	3			24	154
	消防隊員		27	25		5				2	59
	救急隊員		94	15		9	8			17	143
	小計		212	63		27	11			43	356
出場車両	救助工作車		22	5		3	1			5	36
	ポンプ車		4	5							9
	救急車		31	5		3	2			5	46
	その他		6	2		2				1	11
	小計		63	17		8	3			11	102

平成30年度 全国統一防火標語

忘れてない？

サイフにスマホに

火の確認



〒919-0413

福井県坂井市春江町随応寺17号10番地

嶺北消防組合消防本部

TEL 0776-51-0119 (代表) FAX 0776-51-5209

災害情報テレホンサービス TEL 0776-51-2000

嶺北消防組合ホームページ URL <http://www.reihoku-fd.jp/>

嶺北消防署 TEL 0776-51-0911

嶺北あわら消防署 TEL 0776-73-0119

嶺北丸岡消防署 TEL 0776-66-0119

嶺北三国消防署 TEL 0776-82-6119